



บันทึกข้อความ

ส่วนราชการ โรงพยาบาลทุ่งศรีอุดม อำเภอทุ่งศรีอุดม จังหวัดอุบลราชธานี

ที่ อบ ๐๐๓๓.๐๐๑.๒๖/ ๔๘๒

วันที่ ๑๐ ตุลาคม ๒๕๖๗

เรื่อง ขอแจ้งประกาศโรงพยาบาลทุ่งศรีอุดม เรื่อง แนวทางการเผยแพร่ข้อมูลต่อสาธารณะผ่านเว็บไซต์
ของหน่วยงานประจำปีงบประมาณ พ.ศ. ๒๕๖๗

เรียน ผู้อำนวยการโรงพยาบาลทุ่งศรีอุดม

ตามที่กลุ่มตรวจสอบภายใน สำนักงานปลัดกระทรวงสาธารณสุข ได้จัดทำแผนการตรวจสอบภายใน ประจำปีงบประมาณ พ.ศ. ๒๕๖๘ กำหนดให้มีการตรวจสอบประเมินประสิทธิภาพการควบคุมภายใน ด้วยระบบอิเล็กทรอนิกส์ (Electronics Internal Audit : EIA) เพื่อมุ่งเน้นให้หน่วยงานในสังกัดสำนักงานปลัดกระทรวงสาธารณสุขทุกแห่ง มีระบบการควบคุมภายในที่เพียงพอ มีการกำกับดูแลอย่างต่อเนื่อง และดำเนินงานให้เป็นไปตามกฎหมาย ระเบียบ หลักเกณฑ์ และข้อบังคับหรือมติคณะรัฐมนตรีที่เกี่ยวข้อง และเพื่อให้การปฏิบัติงานตรวจสอบภายในเป็นไปตามหลักเกณฑ์กระทรวงการคลังว่าด้วยมาตรฐานและหลักเกณฑ์ปฏิบัติการตรวจสอบภายในสำหรับหน่วยงานของรัฐ พ.ศ. ๒๕๖๑ นั้น

ในการนี้ งานการเงินและบัญชี กลุ่มบริหารงานทั่วไป โรงพยาบาลทุ่งศรีอุดม ขอเผยแพร่ข้อมูลต่อสาธารณะผ่านเว็บไซต์ของหน่วยงานประจำปีงบประมาณ พ.ศ.๒๕๖๗ รายละเอียดตามเอกสารที่แนบมาพร้อมนี้



จึงเรียนมาเพื่อทราบ

(นายธีระวัฒน์ สิงห์ราช)

นายแพทย์ชำนาญการ รักษาการในตำแหน่ง

ผู้อำนวยการโรงพยาบาลทุ่งศรีอุดม

แบบฟอร์มการขอเผยแพร่ข้อมูลผ่านเว็บไซต์ของหน่วยงาน
โรงพยาบาลทุ่งศรีอุดม สำนักงานสาธารณสุขจังหวัดอุบลราชธานี
ตามประกาศสำนักงานสาธารณสุขจังหวัดอุบลราชธานี
เรื่อง แนวทางการเผยแพร่ข้อมูลต่อสาธารณะผ่านเว็บไซต์ของหน่วยงาน พ.ศ. ๒๕๖๘
สำหรับหน่วยงานในราชการของสำนักงานสาธารณสุขจังหวัดอุบลราชธานี

แบบฟอร์มการขอเผยแพร่ข้อมูลผ่านเว็บไซต์ของหน่วยงานในสังกัดสำนักงานสาธารณสุขจังหวัดอุบลราชธานี	
<p>ชื่อหน่วยงาน ...โรงพยาบาลทุ่งศรีอุดม อำเภอทุ่งศรีอุดม จังหวัดอุบลราชธานี.....</p> <p>วัน/เดือน/ปี :.....๑๐ ตุลาคม ๒๕๖๗</p> <p>หัวข้อ : ขออนุญาตเผยแพร่งบการเงิน ประจำปี ๒๕๖๗ ต่อสาธารณะผ่านเว็บไซต์ของหน่วยงาน รายละเอียดข้อมูล (โดยสรุปหรือเอกสารแนบ)</p> <p>๑. งบแสดงสถานะการเงิน ประจำปีงบประมาณ ๒๕๖๗ พร้อมหมายเหตุประกอบงบการเงิน ๒. งบแสดงผลการดำเนินงาน ประจำปีงบประมาณ ๒๕๖๗ พร้อมหมายเหตุประกอบงบการเงิน</p>	
<p>Linkภายนอก:.....</p> <p>หมายเหตุ:.....ไม่มี.....</p> <p>.....</p> <p>.....</p> <p>.....</p>	
<p>ผู้รับผิดชอบการให้ข้อมูล</p>  <p>(นางสาวชยามล ไคร์นุ่นสิงห์) ตำแหน่ง นักวิชาการสาธารณสุขปฏิบัติการ วันที่...๑๐.....เดือน...ตุลาคม.....พ.ศ. ๒๕๖๗...</p>	<p>ผู้อนุมัติรับรอง</p>  <p>(นายธีระวัฒน์ สิงห์ราช) ตำแหน่ง ผู้อำนวยการโรงพยาบาลทุ่งศรีอุดม วันที่...๑๐.....เดือน...ตุลาคม.....พ.ศ. ๒๕๖๗...</p>
<p>ผู้รับผิดชอบการนำข้อมูลขึ้นเผยแพร่</p> <p>(นางสาวรำไพ งามวงษ์) ตำแหน่ง นักวิชาการเงินและบัญชี วันที่...๑๐.....เดือน...ตุลาคม.....พ.ศ. ๒๕๖๗...</p>	

งบแสดงสถานะการเงิน
 ทุ่งศรีอุดม,รพช.
 งบหน่วยงาน
 ณ เดือน กันยายน 2567

สินทรัพย์หมุนเวียน

เงินสดในมือ	0.00	0.00%
เงินฝากคลัง	1,607,069.00	2.16%
เงินฝากธนาคารพาณิชย์เพื่อรับจ่ายเงินกับคลัง	0.00	0.00%
เงินฝากและรายการเทียบเท่าเงินสดอื่น	29,466,214.22	39.69%
ลูกหนี้เงินยืม	46,314.00	0.06%
ลูกหนี้หมุนเวียนและรายได้ค้างรับอื่น	2,647,776.65	3.57%
ค่าเผื่อหนี้สงสัยจะสูญ ค่าขายสินค้าและบริการ	-2,691.20	0.00%
สินค้าและวัสดุคงเหลือ	1,842,320.75	2.48%
สินทรัพย์หมุนเวียนอื่น	26,588.43	0.04%
	35,633,591.85	48.00%

สินทรัพย์ไม่หมุนเวียน

อาคารเพื่อการพักอาศัย	14,106,948.43	19.00%
อาคารเพื่อประโยชน์อื่น	2,310,092.97	3.11%
สิ่งปลูกสร้าง	1,586,126.95	2.14%
อาคารและสิ่งปลูกสร้าง - Interface	5,751,168.30	7.75%
ครุภัณฑ์สำนักงาน	25.00	0.00%
ครุภัณฑ์ยานพาหนะและขนส่ง	9.00	0.00%
ครุภัณฑ์ไฟฟ้าและวิทยุ	1,427,140.12	1.92%
ครุภัณฑ์วิทยาศาสตร์และการแพทย์	6,852,420.91	9.23%
ครุภัณฑ์คอมพิวเตอร์	13.00	0.00%
ครุภัณฑ์งานบ้านงานครัว	7.00	0.00%
ครุภัณฑ์ - Interface	6,494,649.73	8.75%
โปรแกรมคอมพิวเตอร์	1.00	0.00%
สินทรัพย์ไม่มีตัวตน - Interface	70,353.48	0.09%
	38,598,955.89	52.00%
	74,232,547.74	100.00%
สินทรัพย์	74,232,547.74	100.00%

หนี้สินหมุนเวียน

เจ้าหนี้อื่น เงินนอกงบประมาณฝากธนาคารพาณิชย์	7,894,582.12	10.63%
ค่าใช้จ่ายค้างจ่ายอื่น	2,474,567.46	3.33%
รายได้รอการรับรู้	0.00	0.00%
เงินรับฝากทั่วไป	93,725.86	0.13%
เงินประกัน	435,007.00	0.59%
	10,897,882.44	14.68%

หนี้สินไม่หมุนเวียน

รายได้รอการรับรู้	0.00	0.00%
	0.00	0.00%
	10,897,882.44	14.68%

งบแสดงสถานะการเงิน
ทุ่งศรีอุดม,รพช.
งบหน่วยงาน
ณ เดือน กันยายน 2567

ทุนตั้งต้น

รายได้สูง/(ต่ำ)กว่า ค่าใช้จ่ายสุทธิ	-17,036,502.97	-22.95%
รายได้สูง/(ต่ำ)กว่า ค่าใช้จ่ายสะสม	61,919,274.75	83.41%
ทุน	18,451,893.52	24.86%
	63,334,665.30	85.32%
	63,334,665.30	85.32%
หนี้สินและทุน	74,232,547.74	100.00%

(นางสาวชยามล ไกรนุ่นสิงห์)
นักวิชาการสาธารณสุขปฏิบัติการ
ปฏิบัติหน้าที่หัวหน้ากลุ่มบริหารงานทั่วไป

(นายธีระวัฒน์ สิงห์ราช)
นายแพทย์ชำนาญการ รักษาการในตำแหน่ง
ผู้อำนวยการโรงพยาบาลทุ่งศรีอุดม

หมายเหตุประกอบงบการเงิน

ทุ่งศรีอุดม, รพช.

งบแสดงฐานะการเงิน

ณ เดือน กันยายน 2567

1.1.1 เงินสดและรายการเทียบเท่าเงินสด

เงินสด	0.00	0.00%
เงินฝากคลัง - หน่วยงานย่อย	1,607,069.00	2.16%
เงินฝากธนาคาร - ในงบประมาณ	0.00	0.00%
เงินฝากธนาคาร - นอกงบประมาณ ออมทรัพย์	27,751,260.91	37.38%
เงินฝากธนาคาร - นอกงบประมาณรอการจัดสรรออมทรัพย์	1,600.00	0.00%
เงินฝากธนาคาร - นอกงบประมาณที่มีวัตถุประสงค์เฉพาะออมทรัพย์	15,959.00	0.02%
เงินฝากธนาคาร - นอกงบประมาณที่มีวัตถุประสงค์เฉพาะ ออมทรัพย์ (งบลงทุน UC)	1,697,394.31	2.29%
1.1.1 เงินสดและรายการเทียบเท่าเงินสด	31,073,283.22	41.86%

1.1.2 ลูกหนี้หมุนเวียนและรายได้ค้างรับ

ลูกหนี้เงินยืม - เงินบำรุง	46,314.00	0.06%
ลูกหนี้ค่ารักษา-เบิกจ่ายตรงกรมบัญชีกลาง OP	702,509.30	0.95%
ลูกหนี้ค่ารักษา - เบิกจ่ายตรงกรมบัญชีกลาง IP	152,141.75	0.20%
ลูกหนี้ค่ารักษา - เบิกจ่ายตรง อปท.รูปแบบพิเศษ OP	14,295.25	0.02%
ลูกหนี้ค่ารักษา - เบิกจ่ายตรง อปท. IP	119,404.50	0.16%
ลูกหนี้ค่ารักษา - เบิกจ่ายตรง อปท. OP	679,038.22	0.91%
ลูกหนี้ค่ารักษา - พรบ.รถ IP	66,098.25	0.09%
ลูกหนี้ค่ารักษา - พรบ.รถ OP	81,195.50	0.11%
ลูกหนี้ค่ารักษา UC - OP นอกสังกัด สธ.	3,029.50	0.00%
รายได้จากงบประมาณค้างรับ (หน่วยงานย่อย)	277,564.52	0.37%
ลูกหนี้ค่ารักษา UC - IP	173,789.60	0.23%
ลูกหนี้ค่าวัสดุ/อุปกรณ์/น้ำยา หน่วยงานภาครัฐ	6,149.00	0.01%
ลูกหนี้ค่ารักษา - เบิกต้นสังกัด IP	5,938.75	0.01%
ลูกหนี้ค่ารักษา UC- OP ใน CUP	0.00	0.00%
ลูกหนี้ค่ารักษา UC - OP นอก CUP (ในจังหวัดสังกัด สธ.)	83,557.75	0.11%
ลูกหนี้ค่ารักษา UC - OP บริการเฉพาะ (CR)	17,767.60	0.02%
ลูกหนี้ค่ารักษา UC - IP บริการเฉพาะ (CR)	55,775.00	0.08%
ลูกหนี้ค่ารักษาประกันสังคม OP - เครือข่าย	140,269.91	0.19%
ลูกหนี้ค่ารักษาประกันสังคม IP - เครือข่าย	21,340.25	0.03%
ลูกหนี้ค่ารักษาประกันสังคม - กองทุนทดแทน	47,912.00	0.06%
ค่าเผื่อหนี้สงสัยจะสูญ - ลูกหนี้ค่ารักษา UC- OP นอก CUP (ในจังหวัด)	-2,506.73	0.00%
ค่าเผื่อหนี้สงสัยจะสูญ - ลูกหนี้ค่าวัสดุ/อุปกรณ์/น้ำยา หน่วยงานภาครัฐ	-184.47	0.00%
1.1.2 ลูกหนี้หมุนเวียนและรายได้ค้างรับ	2,691,399.45	3.63%

1.1.5 สินค้าและวัสดุคงเหลือ

วัสดุวิทยาศาสตร์และการแพทย์	143,023.70	0.19%
วัสดุเชื้อเพลิงและหล่อลื่น	0.00	0.00%
วัสดุอื่น	0.00	0.00%
วัสดุก่อสร้าง	0.00	0.00%
วัสดุงานบ้านงานครัว	55,547.20	0.07%

หมายเหตุประกอบงบการเงิน

ทุ่งศรีอุดม,รพช.

งบแสดงฐานะการเงิน

ณ เดือน กันยายน 2567

วัสดุคอมพิวเตอร์	36,980.00	0.05%
วัสดุไฟฟ้าและวิทยุ	0.00	0.00%
วัสดุทันตกรรม	66,108.18	0.09%
วัสดุสำนักงาน	17,109.42	0.02%
วัสดุการแพทย์ทั่วไป	353,304.85	0.48%
วัสดุเภสัชกรรม	33,736.00	0.05%
ยา	1,136,511.40	1.53%
วัสดุบริโภค	0.00	0.00%
1.1.5 สินค้าและวัสดุคงเหลือ	1,842,320.75	2.48%
1.1.6 สินทรัพย์หมุนเวียนอื่น		
ค่าใช้จ่ายจ่ายล่วงหน้า	26,588.43	0.04%
1.1.6 สินทรัพย์หมุนเวียนอื่น	26,588.43	0.04%
สินทรัพย์หมุนเวียน	35,633,591.85	48.00%
1.2.4 อาคาร		
อาคารเพื่อการพักอาศัย	21,239,087.00	28.61%
ค่าเสื่อมราคาสะสม - อาคารเพื่อการพักอาศัย	-7,132,138.57	-9.61%
ค่าเสื่อมราคาสะสม-อาคารเพื่อประโยชน์อื่น	-15,442,907.03	-20.80%
อาคารเพื่อประโยชน์อื่น	17,753,000.00	23.92%
สิ่งปลูกสร้าง	2,886,974.00	3.89%
ค่าเสื่อมราคาสะสม-สิ่งปลูกสร้าง	-1,300,847.05	-1.75%
อาคารสำนักงาน-Interface	897,000.00	1.21%
ค่าเสื่อมราคาสะสมอาคารเพื่อประโยชน์ อื่น - Interface	-2,719,907.07	-3.66%
ค่าเสื่อมราคาสะสมสิ่งปลูกสร้าง -Interface	-2,142,019.63	-2.89%
ค่าเสื่อมราคาสะสมอาคารสำนักงาน-Interface	-543,530.00	-0.73%
ค่าเสื่อมราคาสะสมอาคารเพื่อการพักอาศัย - Interface	-127,045.00	-0.17%
อาคารเพื่อประโยชน์ อื่น-Interface	5,714,210.00	7.70%
อาคารเพื่อการพักอาศัย-Interface	379,000.00	0.51%
สิ่งปลูกสร้าง-Interface	4,293,460.00	5.78%
1.2.4 อาคาร	23,754,336.65	32.00%
1.2.5 ครุภัณฑ์		
ครุภัณฑ์สำนักงาน	857,700.00	1.16%
ค่าเสื่อมราคาสะสม-ครุภัณฑ์สำนักงาน	-857,675.00	-1.16%
ครุภัณฑ์ยานพาหนะและขนส่ง	8,981,840.00	12.10%
ค่าเสื่อมราคาสะสม -ครุภัณฑ์ยานพาหนะและขนส่ง	-8,981,831.00	-12.10%
ครุภัณฑ์ไฟฟ้าและวิทยุ	2,935,000.00	3.95%
ค่าเสื่อมราคาสะสม-ครุภัณฑ์ไฟฟ้าและวิทยุ	-1,507,859.88	-2.03%
ครุภัณฑ์วิทยาศาสตร์และการแพทย์	20,844,649.00	28.08%
ค่าเสื่อมราคาสะสม -ครุภัณฑ์วิทยาศาสตร์และการแพทย์	-13,992,228.09	-18.85%
ครุภัณฑ์คอมพิวเตอร์	210,418.00	0.28%

หมายเหตุประกอบงบการเงิน

ทุ่งศรีอุดม, รพช.

งบแสดงฐานะการเงิน

ณ เดือน กันยายน 2567

ค่าเสื่อมราคาสะสม-ครุภัณฑ์คอมพิวเตอร์	-210,405.00	-0.28%
ครุภัณฑ์งานบ้านงานครัว	311,160.00	0.42%
ค่าเสื่อมราคาสะสม-ครุภัณฑ์งานบ้านงานครัว	-311,153.00	-0.42%
ค่าเสื่อมราคาสะสมครุภัณฑ์ไฟฟ้าและวิทยุ-Interface	-1,056,282.08	-1.42%
ค่าเสื่อมราคาสะสมครุภัณฑ์อื่น-Interface	-224,321.00	-0.30%
ค่าเสื่อมราคาสะสมครุภัณฑ์งานบ้านงานครัว-Interface	-1,529,590.28	-2.06%
ค่าเสื่อมราคาสะสมครุภัณฑ์คอมพิวเตอร์-Interface	-2,970,194.58	-4.00%
ค่าเสื่อมราคาสะสมครุภัณฑ์โฆษณาและเผยแพร่-Interface	-844,839.06	-1.14%
ค่าเสื่อมราคาสะสมครุภัณฑ์ยานพาหนะและขนส่ง-Interface	-5,178,225.89	-6.98%
ค่าเสื่อมราคาสะสมครุภัณฑ์สำนักงาน-Interface	-2,204,337.20	-2.97%
ครุภัณฑ์ยานพาหนะและขนส่ง-Interface	7,210,000.00	9.71%
ครุภัณฑ์งานบ้านงานครัว-Interface	1,596,763.00	2.15%
ครุภัณฑ์คอมพิวเตอร์-Interface	3,398,591.00	4.58%
ครุภัณฑ์สำนักงาน-Interface	2,412,750.90	3.25%
ครุภัณฑ์วิทยาศาสตร์และการแพทย์-Interface	17,050,916.80	22.97%
ค่าเสื่อมราคาสะสมครุภัณฑ์วิทยาศาสตร์และการแพทย์-Interface	-14,126,923.87	-19.03%
ครุภัณฑ์โฆษณาและเผยแพร่-Interface	894,645.99	1.21%
ครุภัณฑ์ไฟฟ้าและวิทยุ-Interface	1,841,372.00	2.48%
ครุภัณฑ์อื่น-Interface	224,324.00	0.30%
1.2.5 ครุภัณฑ์	14,774,264.76	19.90%
1.2.6 สินทรัพย์ไม่มีตัวตน		
โปรแกรมคอมพิวเตอร์	24,828.00	0.03%
ค่าตัดจำหน่ายสะสม - โปรแกรมคอมพิวเตอร์	-24,827.00	-0.03%
โปรแกรมคอมพิวเตอร์ -Interface	202,721.00	0.27%
ค่าตัดจำหน่ายสะสมโปรแกรมคอมพิวเตอร์ - Interface	-132,367.52	-0.18%
1.2.6 สินทรัพย์ไม่มีตัวตน	70,354.48	0.09%
สินทรัพย์ไม่หมุนเวียน	38,598,955.89	52.00%
2.1.1 เจ้าหนี้ระยะสั้น		
เจ้าหนี้-วัสดุเภสัชกรรม	68,000.00	0.09%
เจ้าหนี้ค่าวัสดุ/อุปกรณ์/น้ำยา หน่วยงานภาครัฐ	13,276.60	0.02%
เจ้าหนี้-ค่าจ้างเหมาตรวจห้องปฏิบัติการ (LAB)	1,394,754.90	1.88%
เจ้าหนี้-ค่าจ้างเหมาบริการทางการแพทย์	78,958.00	0.11%
เจ้าหนี้-วัสดุทันตกรรม	96,470.90	0.13%
เจ้าหนี้-อื่น	941,785.72	1.27%
เจ้าหนี้ - วัสดุอื่น	773,208.15	1.04%
เจ้าหนี้ - วัสดุวิทยาศาสตร์และการแพทย์	534,745.62	0.72%
เจ้าหนี้-วัสดุการแพทย์ทั่วไป	1,623,112.40	2.19%
เจ้าหนี้-ยา	1,591,619.83	2.14%
เจ้าหนี้- งบลงทุน UC	467,150.00	0.63%

หมายเหตุประกอบงบการเงิน

ทุ่งศรีอุดม, รพช.

งบแสดงฐานะการเงิน

ณ เดือน กันยายน 2567

เจ้าหนี้ - ครุภัณฑ์	311,500.00	0.42%
2.1.1 เจ้าหนี้ระยะสั้น	7,894,582.12	10.63%
2.1.2 ค่าใช้จ่ายค้างจ่าย		
ภาษีหัก ณ ที่จ่ายรอนำส่ง - ภาษีเงินได้บุคคลธรรมดา งด 1	0.00	0.00%
ค่าใช้จ่ายค้างจ่ายอื่น-บุคคลภายนอก	303,686.00	0.41%
ค่าใช้จ่ายโครงการ P&P ค้างจ่าย	2,280.00	0.00%
ค่าสาธารณูปโภคค้างจ่าย	327,795.85	0.44%
ค่าตอบแทนการปฏิบัติงานในลักษณะเบี่ยงเลียงเหมาจ่ายค้างจ่าย	799,100.00	1.08%
ค่าตอบแทนในการปฏิบัติงานของเจ้าหน้าที่ (บริการ) ค้างจ่าย	516,555.00	0.70%
ใบสำคัญค้างจ่าย	432,399.61	0.58%
ค่าตอบแทนในการปฏิบัติงานของเจ้าหน้าที่ (สนับสนุน) ค้างจ่าย	92,751.00	0.12%
2.1.2 ค่าใช้จ่ายค้างจ่าย	2,474,567.46	3.33%
2.1.5 รายได้รอการรับรู้		
รายได้เงินช่วยเหลือรอการรับรู้	0.00	0.00%
2.1.5 รายได้รอการรับรู้	0.00	0.00%
2.1.6 เงินรับฝากระยะสั้น		
เงินรับฝากหักจากเงินเดือน	0.00	0.00%
เงินรับฝากกองทุนแรงงานต่างด้าว-ค่าบริหารจัดการ	1,600.00	0.00%
เงินสมทบประกันสังคมส่วนของผู้จ้าง(เงินนอกงบประมาณ)	45,225.00	0.06%
เงินรับฝากอื่น(หมุนเวียน)	15,959.00	0.02%
ภาษีเงินได้หัก ณ ที่จ่ายรอนำส่ง	30,941.86	0.04%
เงินรับฝากกองทุน UC วัสดุ	0.00	0.00%
เงินประกันอื่น - เงินมัดจำประกันสัญญา	435,007.00	0.59%
2.1.6 เงินรับฝากระยะสั้น	528,732.86	0.71%
หนี้สินหมุนเวียน	10,897,882.44	14.68%
2.2.3 หนี้สินไม่หมุนเวียนอื่น		
รายได้อื่นรอการรับรู้	0.00	0.00%
2.2.3 หนี้สินไม่หมุนเวียนอื่น	0.00	0.00%
หนี้สินไม่หมุนเวียน	0.00	0.00%
3.1.1 รายได้สูง/(ต่ำกว่า) ค่าใช้จ่ายสุทธิ		
รายได้ค่ารักษาชำระเงิน OP	549,625.70	0.74%
ค่าใช้จ่ายลักษณะอื่น	-1,311,774.00	-1.77%
รายได้ค่ารักษา พรบ.รท IP	170,203.25	0.23%
รายได้ค่ารักษาเบิกจ่ายตรง- อพท. OP	803,723.72	1.08%
ส่วนต่างค่ารักษาที่ต่ำกว่าข้อตกลงในการจ่ายตาม DRG -เบิกจ่ายตรงกรมบัญชีกลาง	86,645.51	0.12%
ส่วนต่างค่ารักษาที่สูงกว่าข้อตกลงในการจ่ายตาม DRG -เบิกจ่ายตรงกรมบัญชีกลาง	-139,086.71	-0.19%
รายได้ค่ารักษาเบิกจ่ายตรงกรมบัญชีกลาง IP	832,190.45	1.12%
รายได้ค่ารักษาเบิกจ่ายตรงกรมบัญชีกลาง OP	4,572,378.37	6.16%
รายได้ค่ารักษาชำระเงิน IP	267,507.89	0.36%

หมายเหตุประกอบงบการเงิน

ทุ่งศรีอุดม,รพช.

งบแสดงฐานะการเงิน

ณ เดือน กันยายน 2567

รายได้ค่ารักษาเบิกต้นสังกัด IP	5,938.75	0.01%
รายได้สนับสนุนยาและอื่น ๆ	400,932.87	0.54%
รายได้จากระบบปฏิบัติ การฉุกเฉิน (EMS)	341,350.00	0.46%
รายได้สูง(ต่ำ)กว่า ค่าใช้จ่ายสุทธิ	0.00	0.00%
รายได้ค่ารักษาเบิกจ่ายตรง-อปท. IP	142,643.50	0.19%
ส่วนต่างค่ารักษาที่สูงกว่าข้อตกลงในการจ่ายตาม DRG -เบิกจ่ายตรง หน่วยงานอื่น ยาใช้ไป	-5,173.45	-0.01%
ค่าเบี่ยง-ในประเทศ (เงินนอกงบประมาณ)	-7,807,513.76	-10.52%
ค่าจ้างตรวจทางห้องปฏิบัติการ (Lab)	-47,384.00	-0.06%
ค่าธรรมเนียมธนาคาร	-1,477,079.60	-1.99%
ค่าไฟฟ้า	-10.00	0.00%
ค่าโทรศัพท์	-1,735,558.05	-2.34%
ค่าบริการสื่อสารและโทรคมนาคม	-62,570.19	-0.08%
ค่าจ้างเหมาบริการทางการแพทย์	-140,329.97	-0.19%
ค่าเบี้ยประกันภัย	-141,858.00	-0.19%
ค่าจ้างเหมากำจัดขยะติดเชื้อ	-203,458.21	-0.27%
วัสดุเภสัชกรรมใช้ไป	-161,308.92	-0.22%
วัสดุทางการแพทย์ทั่วไปใช้ไป	-388,920.50	-0.52%
วัสดุทางการแพทย์ทั่วไปใช้ไป	-3,603,686.39	-4.85%
วัสดุวิทยาศาสตร์และการแพทย์ใช้ไป	-2,208,952.80	-2.98%
วัสดุบริโภคใช้ไป	-745,875.40	-1.00%
วัสดุทันตกรรมใช้ไป	-459,246.43	-0.62%
ค่าจัดหาสินทรัพย์มูลค่าต่ำกว่าเกณฑ์	-423,918.00	-0.57%
ค่าไปรษณีย์และขนส่ง	-6,396.00	-0.01%
ค่าซ่อมแซมครุภัณฑ์สำนักงาน	-25,600.00	-0.03%
รายได้ค่ารักษา พรบ.รช OP	224,550.50	0.30%
วัสดุสำนักงานใช้ไป	-205,940.90	-0.28%
วัสดุไฟฟ้าและวิทยุใช้ไป	-115,876.00	-0.16%
วัสดุโฆษณาและเผยแพร่ใช้ไป	-950.00	0.00%
วัสดุคอมพิวเตอร์ใช้ไป	-345,361.00	-0.47%
วัสดุงานบ้านงานครัวใช้ไป	-713,906.30	-0.96%
ค่าจ้างเหมาบริการอื่น(สนับสนุน)	-909,935.00	-1.23%
วัสดุอื่นใช้ไป	-26,149.00	-0.04%
ค่าใช้จ่ายตามโครงการ (UC) (PP)	-580,660.00	-0.78%
ค่าซ่อมแซมครุภัณฑ์ยานพาหนะและขนส่ง	-266,748.88	-0.36%
ค่าซ่อมแซมครุภัณฑ์ไฟฟ้าและวิทยุ	-2,300.00	0.00%
ค่าซ่อมแซมครุภัณฑ์วิทยาศาสตร์และการแพทย์	-37,894.74	-0.05%
ค่าซ่อมแซมครุภัณฑ์คอมพิวเตอร์	-21,050.00	-0.03%
ค่าซ่อมแซมครุภัณฑ์อื่น	-215,367.00	-0.29%
ค่าเชื้อเพลิง	-573,673.40	-0.77%

หมายเหตุประกอบงบการเงิน

ทุ่งศรีอุดม,รพช.

งบแสดงสถานะการเงิน

ณ เดือน กันยายน 2567

วัสดุก่อสร้างใช้ไป	-32,157.15	-0.04%
ค่าเสื่อมราคาครุภัณฑ์วิทยาศาสตร์และการแพทย์ -Interface	-1,235,635.12	-1.66%
ค่าเสื่อมราคาอาคารเพื่อพักอาศัย - Interface	-70,334.30	-0.09%
ค่าเสื่อมราคาอาคารสำนักงาน- Interface	-79,874.55	-0.11%
ค่าเสื่อมราคาอาคารเพื่อประโยชน์อื่น- Interface	-194,852.84	-0.26%
ค่าเสื่อมราคาสິงปลูกสร้าง -Interface	-150,039.47	-0.20%
ค่าเสื่อมราคาครุภัณฑ์สำนักงาน- Interface	-132,883.86	-0.18%
ค่าเสื่อมราคาครุภัณฑ์ยานพาหนะและขนส่ง -Interface	-898,599.60	-1.21%
ค่ารับรองและพิธีการ	-9,907.00	-0.01%
ค่าเสื่อมราคาครุภัณฑ์โฆษณาและเผยแพร่ - Interface	-109.07	0.00%
ค่าเสื่อมราคา-ครุภัณฑ์สำนักงาน	-203,489.23	-0.27%
ค่าเสื่อมราคาอุปกรณ์คอมพิวเตอร์ - Interface	-294,048.44	-0.40%
ค่าเสื่อมราคาครุภัณฑ์งานบ้านงานครัว -Interface	-107,852.08	-0.15%
ค่าตัดจำหน่ายโปรแกรมคอมพิวเตอร์-Interface	-21,815.80	-0.03%
ค่าใช้จ่ายอุดหนุนเพื่อการดำเนินงานอื่น	-3,834,981.00	-5.17%
หนี้สงสัยจะสูญ-ลูกหนี้ค้ำรักษา UC-OP นอก CUP (ในจังหวัด)	-2,374.91	0.00%
ค่าใช้จ่ายโครงการผลิตบุคลากรทางการแพทย์	-459,580.00	-0.62%
ค่าเสื่อมราคาครุภัณฑ์ไฟฟ้าและวิทยุ - Interface	-44,099.56	-0.06%
ค่าตอบแทนในการปฏิบัติงานของเจ้าหน้าที่ (บริการ)	-7,315,764.00	-9.86%
ค่าใช้จ่ายด้านการฝึกอบรม - ในประเทศ (เงินนอกงบประมาณ)	-131,202.80	-0.18%
ค่าใช้จ่ายตามโครงการ (เงินงบประมาณ)	-78,740.00	-0.11%
ค่าใช้จ่ายตามโครงการ (เงินนอกงบประมาณ)	-1,920,998.71	-2.59%
ค่ารักษาตามจ่าย UC ในสังกัด สป. สธ.	-894,349.50	-1.20%
ค่ารักษาตามจ่าย UC นอกสังกัด สป. สธ.	-122,850.50	-0.17%
ค่าตอบแทนเงินเพิ่มพิเศษแพทย์ไม่ทำเวชปฏิบัติฯ (บริการ)	-240,000.00	-0.32%
ค่าเสื่อมราคา-ครุภัณฑ์วิทยาศาสตร์ และการแพทย์	-3,906,454.51	-5.26%
ค่าตอบแทนเงินเพิ่มเกษียณไม่ทำเวชปฏิบัติฯ (บริการ)	-175,000.00	-0.24%
ค่าเสื่อมราคา-ครุภัณฑ์ไฟฟ้าและวิทยุ	-149,074.43	-0.20%
ค่าตอบแทนในการปฏิบัติงานของเจ้าหน้าที่ (สนับสนุน)	-1,036,383.00	-1.40%
ค่าตอบแทนการปฏิบัติงานในลักษณะค่าเบี้ยเลี้ยงเหมาจ่าย (บริการ) - เงินงบประมาณ	-1,455,223.00	-1.96%
ค่าตอบแทนการปฏิบัติงานในลักษณะค่าเบี้ยเลี้ยงเหมาจ่าย (บริการ) - เงินนอกงบประมาณ	-3,107,577.00	-4.19%
ค่าเสื่อมราคา -อาคารเพื่อการพักอาศัย	-731,184.57	-0.98%
ค่าเสื่อมราคา - อาคารเพื่อประโยชน์อื่น	-230,719.80	-0.31%
ค่าเสื่อมราคา - สิ่งปลูกสร้าง	-94,721.00	-0.13%
ค่าเช่าเบ็ดเตล็ด	-288,000.00	-0.39%
ค่าตอบแทนเงินเพิ่มพิเศษทันตแพทย์ไม่ทำเวชปฏิบัติฯ(บริการ)	-260,000.00	-0.35%
รายได้ค่าบริการประกันสังคม OP-เครือข่าย	649,035.33	0.87%
รายได้จากการช่วยเหลือเพื่อการดำเนินงานอื่น	145,000.00	0.20%
รายได้ค่าบริการ UC- OP บริการกรณีเฉพาะ (CR)	1,637,813.00	2.21%

หมายเหตุประกอบงบการเงิน

ทุ่งศรีอุดม,รพช.

งบแสดงฐานะการเงิน

ณ เดือน กันยายน 2567

รายได้ค่ารักษา UC - IP บริการกรณีเฉพาะ (CR)	393,021.05	0.53%
ส่วนต่างค่ารักษาที่สูงกว่าข้อตกลงในการจ่ายตามDRG กองทุน UC (บริการเฉพาะ) CR- IP	-229,162.35	-0.31%
ส่วนปรับลดค่าแรง OP	-12,884,024.24	-17.36%
ส่วนต่างค่ารักษาที่ต่ำกว่าข้อตกลงในการตามจ่าย UC OP	6,475.30	0.01%
ส่วนปรับลดค่าแรง PP	-2,592,578.73	-3.49%
ส่วนต่างค่ารักษาที่สูงกว่าข้อตกลงในการตามจ่าย UC OP	-78,111.25	-0.11%
รายได้ค่ารักษาประกันสังคม IP-เครือข่าย	156,565.58	0.21%
รายได้ค่ารักษาประกันสังคม-กองทุนทดแทน	83,013.59	0.11%
ส่วนต่างค่ารักษาที่สูงกว่าเหมาจ่ายรายหัว - กองทุนประกันสังคม - OP	-344,913.46	-0.46%
ค่าใช้จ่ายเดินทางอื่น -ในประเทศ (เงินนอกงบประมาณ)	-110,011.68	-0.15%
รายได้ค่ารักษาบุคคลที่มีปัญหาสถานะและสิทธิ - เบิกจากส่วนกลาง OP	2,906.51	0.00%
ส่วนต่างค่ารักษาที่ต่ำกว่าข้อตกลงในการจ่ายตาม DRG -เบิกจ่ายตรง - อปท.	7,088.90	0.01%
ส่วนปรับลดค่าแรง IP	-4,746,320.03	-6.39%
รายได้กองทุน UC - P&P แบบเหมาจ่ายต่อผู้มีสิทธิ	6,536,743.23	8.81%
รายได้ค่ารักษาเบิกจ่ายตรง - อปท.รูปแบบพิเศษ OP	38,319.25	0.05%
รายได้ค่ารักษาเบิกจ่ายตรง- อปท.รูปแบบพิเศษ IP	12,602.00	0.02%
รายได้ค่ารักษา UC -OP ใน CUP	25,403,805.60	34.22%
รายได้ค่ารักษา UC-IP	15,314,138.50	20.63%
รายได้ค่ารักษา UC - OP นอก CUP ในจังหวัด	287,140.25	0.39%
รายได้กองทุน UC (CF)	4,889,425.00	6.59%
รายได้กองทุน UC (งบลงทุน)	1,780,558.48	2.40%
รายได้จากการช่วยเหลือเพื่อการดำเนินงานจาก อปท.	299,910.00	0.40%
รายได้กองทุน UC เฉพาะโรคอื่น	623,807.50	0.84%
รายได้กองทุน UC-P&P อื่น	4,061,272.14	5.47%
รายได้กองทุน UC อื่น	1,092,291.28	1.47%
ส่วนต่างค่ารักษาที่สูงกว่าเหมาจ่ายรายหัว - กองทุน UC OP	-3,798,425.57	-5.12%
ส่วนต่างค่ารักษาที่สูงกว่าข้อตกลงในการจ่ายตาม DRG-กองทุน UC -IP	-3,665,591.84	-4.94%
ส่วนต่างค่ารักษาที่ต่ำกว่าข้อตกลงในการจ่ายตาม DRG-กองทุน UC -IP	4,795,709.14	6.46%
รายได้ค่ารักษา UC-OP นอกสังกัด สป.	7,289.00	0.01%
ค่าจ้างเหมาบุคลากร (บริการ)	-208,040.00	-0.28%
เงินสมทบกองทุนประกันสังคมส่วนของนายจ้าง (เงินนอกงบประมาณ)	-514,746.00	-0.69%
เงินสมทบกองทุนทดแทน-เงินนอกงบประมาณ	-10,395.52	-0.01%
ส่วนต่างค่ารักษาที่สูงกว่าข้อตกลงในการจ่ายตาม กองทุนประกันสังคม	-85,084.87	-0.11%
ค่าตอบแทนเงินเพิ่มพิเศษสำหรับผู้ปฏิบัติงานด้านการสาธารณสุข (พ.ต.ส./ค.ต.ส.-เงินนอกงบประมาณ)	-51,500.00	-0.07%
ค่าตอบแทนเงินเพิ่มพิเศษสำหรับผู้ปฏิบัติงานด้านการสาธารณสุข (พ.ต.ส.-เงินงบประมาณ)	-1,075,032.26	-1.45%
ค่าจ้างชั่วคราว(สนับสนุน)	-334,317.00	-0.45%
ค่าจ้างพนักงานกระทรวงสาธารณสุข (สนับสนุน)	-2,863,986.00	-3.86%
ค่าจ้างชั่วคราว(บริการ)	-504,910.00	-0.68%
เงินค่าตอบแทนพนักงานราชการ (บริการ)	-286,080.00	-0.39%


หมายเหตุประกอบงบการเงิน

ฟุ้งศรีอุดม,รพช.

งบแสดงฐานะการเงิน

ณ เดือน กันยายน 2567

เงินค่าตอบแทนพนักงานราชการ (สนับสนุน)	-896,825.81	-1.21%
ค่าตอบแทนในการปฏิบัติงานเวรหรือผลัดป่ายและหรือผลัดดึกของพยาบาล	-853,050.00	-1.15%
เงินชดเชยสมาชิก กบข.	-464,667.98	-0.63%
เงินสมทบ กบข.	-697,027.17	-0.94%
เงินสมทบ กสจ.	-23,030.48	-0.03%
เงินสมทบกองทุนสำรองเลี้ยงชีพพนักงานและเจ้าหน้าที่รัฐ (เงินนอกงบประมาณ)	-111,596.00	-0.15%
รายได้ค่าธรรมเนียม UC	268,929.00	0.36%
รายได้ดอกเบี้ยจากสถาบันการเงิน	193,321.03	0.26%
บัญชีรายได้ระหว่างหน่วยงาน - หน่วยงานรับเงินงบบุคลากรจากรัฐบาล	27,226,786.97	36.68%
บัญชีรายได้ระหว่างหน่วยงาน - หน่วยงานรับเงินงบกลางจากรัฐบาล	1,248,515.63	1.68%
รายได้ค่าใบรับรองแพทย์	91,260.00	0.12%
รายได้จากเงินโครงการผลิตแพทย์	40,000.00	0.05%
รายได้จากการรับบริจาค-เงินสดและรายการเทียบเท่าเงินสด	10,204.55	0.01%
รายได้อื่น-เงินงบประมาณงบดำเนินงานรับโอนจาก สสจ./รพศ./รพท./รพช. / รพ.สต.	2,589,035.26	3.49%
ค่าจ้างพนักงานกระทรวงสาธารณสุข (บริการ)	-6,830,230.00	-9.20%
เงินเดือนข้าราชการ(บริการ)	-22,079,205.36	-29.74%
เงินเดือนข้าราชการ(สนับสนุน)	-1,942,460.00	-2.62%
เงินประจำตำแหน่งวิชาชีพเฉพาะ(บริการ)	-1,169,112.90	-1.57%
เงินประจำตำแหน่งผู้เชี่ยวชาญ (บริการ)	-149,212.90	-0.20%
ค่าจ้างประจำ(บริการ)	-370,560.00	-0.50%
ค่าจ้างประจำ(สนับสนุน)	-397,120.00	-0.53%
รายได้ลักษณะอื่น	63,542.25	0.09%
3.1.1 รายได้สูง/(ต่ำ)กว่า ค่าใช้จ่ายสุทธิ	-17,036,502.97	-22.95%
3.1.2 รายได้สูง/(ต่ำ)กว่า ค่าใช้จ่ายสะสม		
ผลสะสมจากการแก้ไขข้อผิดพลาด - ค่าใช้จ่าย	0.00	0.00%
ผลสะสมจากการแก้ไขข้อผิดพลาด - รายได้	0.00	0.00%
รายได้สูง(ต่ำ)กว่า ค่าใช้จ่ายสะสม (เงินงบประมาณ)	62,631.26	0.08%
รายได้สูง(ต่ำ)กว่า ค่าใช้จ่ายสะสม (เงินนอกงบประมาณ)	61,856,643.49	83.33%
3.1.2 รายได้สูง/(ต่ำ)กว่า ค่าใช้จ่ายสะสม	61,919,274.75	83.41%
3.1.3 ทุน		
ทุนของหน่วยงาน	18,451,893.52	24.86%
3.1.3 ทุน	18,451,893.52	24.86%
ทุนตั้งต้น	63,334,665.30	85.32%


 (นางสาวชยามสลิ ไคว่บุญสิงห์)
 นักวิชาการสาธารณสุขปฏิบัติการ
 ปฏิบัติหน้าที่หัวหน้ากลุ่มบริหารงานทั่วไป


 (นายธีระวัฒน์ สิงห์ราช)
 นายแพทย์ชำนาญการ รักษาการในตำแหน่ง
 ผู้อำนวยการโรงพยาบาลฟุ้งศรีอุดม

งบแสดงผลการดำเนินงาน

ทุ่งศรีอุดม,รพช.

งบหน่วยงาน

ณ เดือน กันยายน 2567

รายได้

รายได้จากการให้บริการของหน่วยงาน	742,282.87	0.93%
รายได้ค่ารักษาพยาบาล	7,569,157.63	9.49%
รายได้ค่ารักษาพยาบาลสำหรับโครงการสุขภาพถ้วนหน้า UC	38,835,275.46	48.68%
รายได้ค่ารักษาพยาบาลจากกองทุน	461,522.68	0.58%
รายได้จากการช่วยเหลือเพื่อการดำเนินงานของหน่วยงาน	444,910.00	0.56%
รายได้จากการบริจาคของหน่วยงาน	10,204.55	0.01%
รายได้ดอกเบี้ยเงินฝากจากสถาบันการเงิน	193,321.03	0.24%
รายได้จากเงินงบประมาณ	28,475,302.60	35.69%
รายได้อื่น	3,052,766.51	3.83%
	<u>79,784,743.33</u>	100.00%

ค่าใช้จ่าย

เงินเดือนและค่าจ้าง	38,885,109.97	48.74%
ค่าใช้จ่ายบุคลากรอื่น	2,947,995.41	3.69%
ค่าใช้จ่ายด้านการฝึกอบรม ภายในประเทศ	178,586.80	0.22%
ค่าใช้จ่ายเดินทาง ภายในประเทศ	110,011.68	0.14%
ค่าวัสดุ ค่าซ่อมแซมและบำรุงรักษา	2,582,974.37	3.24%
ค่าจ้างเหมาบริการ	2,690,181.52	3.37%
ค่าธรรมเนียมธนาคาร	10.00	0.00%
ค่าสาธารณูปโภค	1,944,854.21	2.44%
ค่าใช้จ่ายอื่น ๆ	203,458.21	0.26%
ต้นทุนบริการ	15,214,195.28	19.07%
ค่าครุภัณฑ์มูลค่าต่ำกว่าเกณฑ์	423,918.00	0.53%
ค่ารับรองและพิธีการ	9,907.00	0.01%
ค่าใช้จ่ายจากการดำเนินงานอื่น	3,597,598.71	4.51%
ค่าเช่าสังหาริมทรัพย์	288,000.00	0.36%
ค่าตอบแทน	13,589,947.00	17.03%
ค่าเสื่อมราคาและค่าตัดจำหน่าย	5,315,643.54	6.66%
ค่าเสื่อมราคา - อาคารและสิ่งปลูกสร้าง Interface	3,230,144.69	4.05%
ค่าใช้จ่ายเงินอุดหนุน - เพื่อการดำเนินงาน	3,834,981.00	4.81%
หนี้สูญและหนี้สงสัยจะสูญ	2,374.91	0.00%
ค่าใช้จ่ายอื่น	1,771,354.00	2.22%
	<u>96,821,246.30</u>	121.35%
	-17,036,502.97	-21.35%



(นางสาวชยามล ไคร์นุ่นสิงห์)

นักวิชาการสาธารณสุขปฏิบัติการ

ปฏิบัติหน้าที่หัวหน้ากลุ่มบริหารงานทั่วไป



(นายธีระวัฒน์ สิงห์ราช)

นายแพทย์ชำนาญการ รักษาการในตำแหน่ง

ผู้อำนวยการโรงพยาบาลทุ่งศรีอุดม

หมายเหตุประกอบงบการเงิน

ทุ่งศรีอุดม,รพช.

งบแสดงผลการดำเนินงาน

ณ เดือน กันยายน 2567

รายได้จากการดำเนินงาน

รายได้จากการให้บริการของหน่วยงาน		
รายได้จากระบบปฏิบัติ การฉุกเฉิน (EMS)	341,350.00	0.43%
รายได้สนับสนุนยาและอื่น ๆ	400,932.87	0.50%
รายได้จากการให้บริการของหน่วยงาน	742,282.87	0.93%
รายได้ค่ารักษาพยาบาล		
รายได้ค่ารักษาเบื้องต้นสังกัด IP	5,938.75	0.01%
รายได้ค่ารักษาชำระเงิน OP	549,625.70	0.69%
รายได้ค่ารักษาชำระเงิน IP	267,507.89	0.34%
ส่วนต่างค่ารักษาที่สูงกว่าข้อตกลงในการจ่ายตาม DRG -เบิกจ่ายตรง หน่วยงานอื่น	-5,173.45	-0.01%
รายได้ค่ารักษาเบิกจ่ายตรงกรมบัญชีกลาง OP	4,572,378.37	5.73%
รายได้ค่ารักษาเบิกจ่ายตรงกรมบัญชีกลาง IP	832,190.45	1.04%
ส่วนต่างค่ารักษาที่สูงกว่าข้อตกลงในการจ่ายตาม DRG -เบิกจ่ายตรงกรมบัญชีกลาง	-139,086.71	-0.17%
ส่วนต่างค่ารักษาที่ต่ำกว่าข้อตกลงในการจ่ายตาม DRG -เบิกจ่ายตรงกรมบัญชีกลาง	86,645.51	0.11%
รายได้ค่ารักษา พรบ.รท OP	224,550.50	0.28%
รายได้ค่ารักษา พรบ.รท IP	170,203.25	0.21%
รายได้ค่ารักษาเบิกจ่ายตรง- อปท. OP	803,723.72	1.01%
รายได้ค่ารักษาเบิกจ่ายตรง-อปท. IP	142,643.50	0.18%
ส่วนต่างค่ารักษาที่ต่ำกว่าข้อตกลงในการจ่ายตาม DRG -เบิกจ่ายตรง - อปท.	7,088.90	0.01%
รายได้ค่ารักษาเบิกจ่ายตรง - อปท.รูปแบบพิเศษ OP	38,319.25	0.05%
รายได้ค่ารักษาเบิกจ่ายตรง- อปท.รูปแบบพิเศษ IP	12,602.00	0.02%
รายได้ค่ารักษาพยาบาล	7,569,157.63	9.49%
รายได้ค่ารักษาพยาบาลสำหรับโครงการสุขภาพถ้วนหน้า UC		
รายได้ค่ารักษา UC -OP ใน CUP	25,403,805.60	31.84%
รายได้ค่ารักษา UC-IP	15,314,138.50	19.19%
รายได้ค่ารักษา UC - OP นอก CUP ในจังหวัด	287,140.25	0.36%
รายได้ค่ารักษา UC-OP นอกสังกัด สป.	7,289.00	0.01%
รายได้กองทุน UC (งบลงทุน)	1,780,558.48	2.23%
รายได้กองทุน UC - P&P แบบเหมาจ่ายต่อผู้มีสิทธิ	6,536,743.23	8.19%
รายได้กองทุน UC เฉพาะโรคอื่น	623,807.50	0.78%
รายได้กองทุน UC-P&P อื่น	4,061,272.14	5.09%
รายได้กองทุน UC อื่น	1,092,291.28	1.37%
ส่วนต่างค่ารักษาที่สูงกว่าเหมาจ่ายรายหัว - กองทุน UC OP	-3,798,425.57	-4.76%
ส่วนต่างค่ารักษาที่สูงกว่าข้อตกลงในการจ่ายตาม DRG-กองทุน UC -IP	-3,665,591.84	-4.59%
ส่วนต่างค่ารักษาที่ต่ำกว่าข้อตกลงในการจ่ายตาม DRG-กองทุน UC -IP	4,795,709.14	6.01%
ส่วนต่างค่ารักษาที่สูงกว่าข้อตกลงในการตามจ่าย UC OP	-78,111.25	-0.10%
ส่วนต่างค่ารักษาที่ต่ำกว่าข้อตกลงในการตามจ่าย UC OP	6,475.30	0.01%
รายได้กองทุน UC (CF)	4,889,425.00	6.13%

หมายเหตุประกอบงบการเงิน

ทุ่งศรีอุดม,รพช.

งบแสดงผลการดำเนินงาน

ณ เดือน กันยายน 2567

รายได้ค่ารักษา UC- OP บริการกรณีเฉพาะ (CR)	1,637,813.00	2.05%
รายได้ค่ารักษา UC - IP บริการกรณีเฉพาะ (CR)	393,021.05	0.49%
ส่วนต่างค่ารักษาที่สูงกว่าข้อตกลงในการจ่ายตามDRG กองทุน UC (บริการเฉพาะ)	-229,162.35	-0.29%
ส่วนปรับลดค่าแรง OP	-12,884,024.24	-16.15%
ส่วนปรับลดค่าแรง IP	-4,746,320.03	-5.95%
ส่วนปรับลดค่าแรง PP	-2,592,578.73	-3.25%
รายได้ค่ารักษาพยาบาลสำหรับโครงการสุขภาพถ้วนหน้า UC	38,835,275.46	48.68%
รายได้ค่ารักษาพยาบาลจากกองทุน		
รายได้ค่ารักษาประกันสังคม OP-เครือข่าย	649,035.33	0.81%
รายได้ค่ารักษาประกันสังคม IP-เครือข่าย	156,565.58	0.20%
รายได้ค่ารักษาประกันสังคม-กองทุนทดแทน	83,013.59	0.10%
ส่วนต่างค่ารักษาที่สูงกว่าเหมาจ่ายรายหัว - กองทุนประกันสังคม - OP	-344,913.46	-0.43%
ส่วนต่างค่ารักษาที่สูงกว่าข้อตกลงในการจ่ายตาม กองทุนประกันสังคม	-85,084.87	-0.11%
รายได้ค่ารักษาบุคคลที่มีปัญหาสถานะและสิทธิ - เบิกจากส่วนกลาง OP	2,906.51	0.00%
รายได้ค่ารักษาพยาบาลจากกองทุน	461,522.68	0.58%
รายได้จากการช่วยเหลือเพื่อการดำเนินงานของหน่วยงาน		
รายได้จากการช่วยเหลือเพื่อการดำเนินงานจาก อปท.	299,910.00	0.38%
รายได้จากการช่วยเหลือเพื่อการดำเนินงานอื่น	145,000.00	0.18%
รายได้จากการช่วยเหลือเพื่อการดำเนินงานของหน่วยงาน	444,910.00	0.56%
รายได้จากการบริจาคของหน่วยงาน		
รายได้จากการรับบริจาค-เงินสดและรายการเทียบเท่าเงินสด	10,204.55	0.01%
รายได้จากการบริจาคของหน่วยงาน	10,204.55	0.01%
รายได้ดอกเบี้ยเงินฝากจากสถาบันการเงิน		
รายได้ดอกเบี้ยจากสถาบันการเงิน	193,321.03	0.24%
รายได้ดอกเบี้ยเงินฝากจากสถาบันการเงิน	193,321.03	0.24%
รายได้จากเงินงบประมาณ		
บัญชีรายได้ระหว่างหน่วยงาน - หน่วยงานรับเงินงบบุคลากรจากรัฐบาล	27,226,786.97	34.13%
บัญชีรายได้ระหว่างหน่วยงาน - หน่วยงานรับเงินงบกลางจากรัฐบาล	1,248,515.63	1.56%
รายได้จากเงินงบประมาณ	28,475,302.60	35.69%
รายได้อื่น		
รายได้ค่าใบรับรองแพทย์	91,260.00	0.11%
รายได้จากเงินโครงการผลิตแพทย์	40,000.00	0.05%
รายได้ลักษณะอื่น	63,542.25	0.08%
รายได้อื่น-เงินงบประมาณงบดำเนินงานรับโอนจาก สสจ./รพศ./รพท./รพช. / รพ.สต.	2,589,035.26	3.25%
รายได้ค่าธรรมเนียม UC	268,929.00	0.34%
รายได้อื่น	3,052,766.51	3.83%
รายได้จากการดำเนินงาน	79,784,743.33	100.00%
รายได้	79,784,743.33	100.00%

หมายเหตุประกอบงบการเงิน

ทุ่งศรีอุดม,รพช.

งบแสดงผลการดำเนินงาน

ณ เดือน กันยายน 2567

ค่าใช้จ่ายดำเนินงาน

เงินเดือนและค่าจ้าง		
เงินเดือนข้าราชการ(บริการ)	22,079,205.36	-27.67%
เงินเดือนข้าราชการ(สนับสนุน)	1,942,460.00	-2.43%
เงินประจำตำแหน่งวิชาชีพเฉพาะ(บริการ)	1,169,112.90	-1.47%
เงินประจำตำแหน่งผู้เชี่ยวชาญ (บริการ)	149,212.90	-0.19%
ค่าจ้างประจำ(บริการ)	370,560.00	-0.46%
ค่าจ้างประจำ(สนับสนุน)	397,120.00	-0.50%
ค่าจ้างชั่วคราว(บริการ)	504,910.00	-0.63%
ค่าจ้างชั่วคราว(สนับสนุน)	334,317.00	-0.42%
ค่าจ้างพนักงานกระทรวงสาธารณสุข (บริการ)	6,830,230.00	-8.56%
ค่าจ้างพนักงานกระทรวงสาธารณสุข (สนับสนุน)	2,863,986.00	-3.59%
ค่าจ้างเหมาบุคลากร (บริการ)	208,040.00	-0.26%
เงินค่าตอบแทนพนักงานราชการ (บริการ)	286,080.00	-0.36%
เงินค่าตอบแทนพนักงานราชการ (สนับสนุน)	896,825.81	-1.12%
ค่าตอบแทนในการปฏิบัติงานเวรหรือผลัดปายและหรือผลัดตึกของพยาบาล	853,050.00	-1.07%
เงินเดือนและค่าจ้าง	38,885,109.97	-48.74%
ค่าใช้จ่ายบุคลากรอื่น		
เงินชดเชยสมาชิก กบข.	464,667.98	-0.58%
เงินสมทบ กบข.	697,027.17	-0.87%
เงินสมทบ กสจ.	23,030.48	-0.03%
เงินสมทบกองทุนประกันสังคมส่วนของนายจ้าง (เงินนอกงบประมาณ)	514,746.00	-0.65%
เงินสมทบกองทุนสำรองเลี้ยงชีพพนักงานและเจ้าหน้าที่รัฐ (เงินนอกงบประมาณ)	111,596.00	-0.14%
ค่าตอบแทนเงินเพิ่มพิเศษสำหรับผู้ปฏิบัติงานด้านการสาธารณสุข (พ.ต.ส.-เงินงบประมาณ)	1,075,032.26	-1.35%
ค่าตอบแทนเงินเพิ่มพิเศษสำหรับผู้ปฏิบัติงานด้านการสาธารณสุข (พ.ต.ส./ค.ต.ส.-เงิน	51,500.00	-0.06%
เงินสมทบกองทุนทดแทน-เงินนอกงบประมาณ	10,395.52	-0.01%
ค่าใช้จ่ายบุคลากรอื่น	2,947,995.41	-3.69%
ค่าใช้จ่ายด้านการฝึกอบรม ภายในประเทศ		
ค่าใช้จ่ายด้านการฝึกอบรม - ในประเทศ (เงินนอกงบประมาณ)	131,202.80	-0.16%
ค่าเบี้ยเลี้ยง-ในประเทศ (เงินนอกงบประมาณ)	47,384.00	-0.06%
ค่าใช้จ่ายด้านการฝึกอบรม ภายในประเทศ	178,586.80	-0.22%
ค่าใช้จ่ายเดินทาง ภายในประเทศ		
ค่าใช้จ่ายเดินทางอื่น -ในประเทศ (เงินนอกงบประมาณ)	110,011.68	-0.14%
ค่าใช้จ่ายเดินทาง ภายในประเทศ	110,011.68	-0.14%
ค่าวัสดุ ค่าซ่อมแซมและบำรุงรักษา		
วัสดุสำนักงานใช้ไป	205,940.90	-0.26%
วัสดุไฟฟ้าและวิทยุใช้ไป	115,876.00	-0.15%
วัสดุโฆษณาและเผยแพร่ใช้ไป	950.00	0.00%

หมายเหตุประกอบงบการเงิน

ทุ่งศรีอุดม,รพช.

งบแสดงผลการดำเนินงาน

ณ เดือน กันยายน 2567

วัสดุคอมพิวเตอร์ใช้ไป	345,361.00	-0.43%
วัสดุงานบ้านงานครัวใช้ไป	713,906.30	-0.89%
วัสดุก่อสร้างใช้ไป	32,157.15	-0.04%
วัสดุอื่นใช้ไป	26,149.00	-0.03%
ค่าซ่อมแซมครุภัณฑ์สำนักงาน	25,600.00	-0.03%
ค่าซ่อมแซมครุภัณฑ์ยานพาหนะและขนส่ง	266,748.88	-0.33%
ค่าซ่อมแซมครุภัณฑ์ไฟฟ้าและวิทยุ	2,300.00	0.00%
ค่าซ่อมแซมครุภัณฑ์วิทยาศาสตร์และการแพทย์	37,894.74	-0.05%
ค่าซ่อมแซมครุภัณฑ์คอมพิวเตอร์	21,050.00	-0.03%
ค่าซ่อมแซมครุภัณฑ์อื่น	215,367.00	-0.27%
ค่าเชื้อเพลิง	573,673.40	-0.72%
ค่าวัสดุ ค่าซ่อมแซมและบำรุงรักษา	2,582,974.37	-3.24%
ค่าจ้างเหมาบริการ		
ค่าจ้างเหมากำจัดขยะติดเชื้อ	161,308.92	-0.20%
ค่าจ้างเหมาบริการทางการแพทย์	141,858.00	-0.18%
ค่าจ้างเหมาบริการอื่น(สนับสนุน)	909,935.00	-1.14%
ค่าจ้างตรวจทางห้องปฏิบัติการ (Lab)	1,477,079.60	-1.85%
ค่าจ้างเหมาบริการ	2,690,181.52	-3.37%
ค่าธรรมเนียมธนาคาร		
ค่าธรรมเนียมธนาคาร	10.00	0.00%
ค่าธรรมเนียมธนาคาร	10.00	0.00%
ค่าสาธารณูปโภค		
ค่าไฟฟ้า	1,735,558.05	-2.18%
ค่าโทรศัพท์	62,570.19	-0.08%
ค่าบริการสื่อสารและโทรคมนาคม	140,329.97	-0.18%
ค่าไปรษณีย์และขนส่ง	6,396.00	-0.01%
ค่าสาธารณูปโภค	1,944,854.21	-2.44%
ค่าใช้จ่ายอื่น ๆ		
ค่าเบี้ยประกันภัย	203,458.21	-0.26%
ค่าใช้จ่ายอื่น ๆ	203,458.21	-0.26%
ต้นทุนบริการ		
ยาใช้ไป	7,807,513.76	-9.79%
วัสดุเภสัชกรรมใช้ไป	388,920.50	-0.49%
วัสดุทางการแพทย์ทั่วไปใช้ไป	3,603,686.39	-4.52%
วัสดุวิทยาศาสตร์และการแพทย์ใช้ไป	2,208,952.80	-2.77%
วัสดุบริโภคใช้ไป	745,875.40	-0.93%
วัสดุทันตกรรมใช้ไป	459,246.43	-0.58%
ต้นทุนบริการ	15,214,195.28	-19.07%

หมายเหตุประกอบงบการเงิน

ทุ่งศรีอุดม,รพช.

งบแสดงผลการดำเนินงาน

ณ เดือน กันยายน 2567

ค่าครุภัณฑ์มูลค่าต่ำกว่าเกณฑ์		
ค่าจัดหาสินทรัพย์มูลค่าต่ำกว่าเกณฑ์	423,918.00	-0.53%
ค่าครุภัณฑ์มูลค่าต่ำกว่าเกณฑ์	423,918.00	-0.53%
ค่ารับรองและพิธีการ		
ค่ารับรองและพิธีการ	9,907.00	-0.01%
ค่ารับรองและพิธีการ	9,907.00	-0.01%
ค่าใช้จ่ายจากการดำเนินงานอื่น		
ค่าใช้จ่ายตามโครงการ (UC) (PP)	580,660.00	-0.73%
ค่าใช้จ่ายตามโครงการ (เงินงบประมาณ)	78,740.00	-0.10%
ค่าใช้จ่ายตามโครงการ (เงินนอกงบประมาณ)	1,920,998.71	-2.41%
ค่ารักษาตามจ่าย UC ในสังกัด สป. สธ.	894,349.50	-1.12%
ค่ารักษาตามจ่าย UC นอกสังกัด สป. สธ.	122,850.50	-0.15%
ค่าใช้จ่ายจากการดำเนินงานอื่น	3,597,598.71	-4.51%
ค่าเช่าสังหาริมทรัพย์		
ค่าเช่าเบ็ดเตล็ด	288,000.00	-0.36%
ค่าเช่าสังหาริมทรัพย์	288,000.00	-0.36%
ค่าตอบแทน		
ค่าตอบแทนเงินพิเศษแพทย์ไม่ทำเวชปฏิบัติฯ (บริการ)	240,000.00	-0.30%
ค่าตอบแทนเงินพิเศษทันตแพทย์ไม่ทำเวชปฏิบัติฯ(บริการ)	260,000.00	-0.33%
ค่าตอบแทนเงินพิเศษสักรไม่ทำเวชปฏิบัติฯ (บริการ)	175,000.00	-0.22%
ค่าตอบแทนในการปฏิบัติงานของเจ้าหน้าที่ (บริการ)	7,315,764.00	-9.17%
ค่าตอบแทนในการปฏิบัติงานของเจ้าหน้าที่ (สนับสนุน)	1,036,383.00	-1.30%
ค่าตอบแทนการปฏิบัติงานในลักษณะค่าเบี้ยเลี้ยงเหมาจ่าย (บริการ) - เงินงบประมาณ	1,455,223.00	-1.82%
ค่าตอบแทนการปฏิบัติงานในลักษณะค่าเบี้ยเลี้ยงเหมาจ่าย (บริการ) - เงินนอกงบประมาณ	3,107,577.00	-3.89%
ค่าตอบแทน	13,589,947.00	-17.03%
ค่าเสื่อมราคาและค่าตัดจำหน่าย		
ค่าเสื่อมราคา -อาคารเพื่อการพักอาศัย	731,184.57	-0.92%
ค่าเสื่อมราคา - อาคารเพื่อประโยชน์อื่น	230,719.80	-0.29%
ค่าเสื่อมราคา - สิ่งปลูกสร้าง	94,721.00	-0.12%
ค่าเสื่อมราคา-ครุภัณฑ์สำนักงาน	203,489.23	-0.26%
ค่าเสื่อมราคา-ครุภัณฑ์ไฟฟ้าและวิทยุ	149,074.43	-0.19%
ค่าเสื่อมราคา-ครุภัณฑ์วิทยาศาสตร์ และการแพทย์	3,906,454.51	-4.90%
ค่าเสื่อมราคาและค่าตัดจำหน่าย	5,315,643.54	-6.66%
ค่าเสื่อมราคา - อาคารและสิ่งปลูกสร้าง Interface		
ค่าเสื่อมราคาอาคารเพื่อพักอาศัย - Interface	70,334.30	-0.09%
ค่าเสื่อมราคาอาคารสำนักงาน- Interface	79,874.55	-0.10%
ค่าเสื่อมราคาอาคารเพื่อประโยชน์อื่น- Interface	194,852.84	-0.24%
ค่าเสื่อมราคาส่งปลูกสร้าง -Interface	150,039.47	-0.19%

หมายเหตุประกอบงบการเงิน

ทุ่งศรีอุดม,รพช.

งบแสดงผลการดำเนินงาน

ณ เดือน กันยายน 2567

ค่าเสื่อมราคาครุภัณฑ์สำนักงาน- Interface	132,883.86	-0.17%
ค่าเสื่อมราคาครุภัณฑ์ยานพาหนะและขนส่ง -Interface	898,599.60	-1.13%
ค่าเสื่อมราคาครุภัณฑ์ไฟฟ้าและวิทยุ - Interface	44,099.56	-0.06%
ค่าเสื่อมราคาครุภัณฑ์โฆษณาและเผยแพร่ - Interface	109.07	0.00%
ค่าเสื่อมราคาครุภัณฑ์วิทยาศาสตร์และการแพทย์ -Interface	1,235,635.12	-1.55%
ค่าเสื่อมราคาอุปกรณ์คอมพิวเตอร์ - Interface	294,048.44	-0.37%
ค่าเสื่อมราคาครุภัณฑ์งานบ้านงานครัว -Interface	107,852.08	-0.14%
ค่าตัดจำหน่ายโปรแกรมคอมพิวเตอร์-Interface	21,815.80	-0.03%
ค่าเสื่อมราคา - อาคารและสิ่งปลูกสร้าง Interface	3,230,144.69	-4.05%
ค่าใช้จ่ายเงินอุดหนุน - เพื่อการดำเนินงาน		
ค่าใช้จ่ายอุดหนุนเพื่อการดำเนินงานอื่น	3,834,981.00	-4.81%
ค่าใช้จ่ายเงินอุดหนุน - เพื่อการดำเนินงาน	3,834,981.00	-4.81%
หนี้สูญและหนี้สงสัยจะสูญ		
หนี้สงสัยจะสูญ-ลูกหนี้ค่ารักษา UC-OP นอก CUP (ในจังหวัด)	2,374.91	0.00%
หนี้สูญและหนี้สงสัยจะสูญ	2,374.91	0.00%
ค่าใช้จ่ายดำเนินงาน	95,049,892.30	-119.13%

ขาดทุนจากรายการพิเศษ

ค่าใช้จ่ายอื่น		
ค่าใช้จ่ายโครงการผลิตบุคลากรทางการแพทย์	459,580.00	-0.58%
ค่าใช้จ่ายลักษณะอื่น	1,311,774.00	-1.64%
ค่าใช้จ่ายอื่น	1,771,354.00	-2.22%
ขาดทุนจากรายการพิเศษ	1,771,354.00	-2.22%
ค่าใช้จ่าย	96,821,246.30	-121.35%
รายได้ / ค่าใช้จ่าย	-17,036,502.97	-21.35%
	-17,036,502.97	-21.35%

(นางสาวชยามส โคร์นุ่นสิงห์)
 นักวิชาการสาธารณสุขปฏิบัติการ
 ปฏิบัติหน้าที่หัวหน้ากลุ่มบริหารงานทั่วไป

(นายธีระวัฒน์ สิงห์ราช)
 นายแพทย์ชำนาญการ รักษาการในตำแหน่ง
 ผู้อำนวยการโรงพยาบาลทุ่งศรีอุดม