

งบแสดงสถานะการเงิน
 ทุ่งศรีอุดม,รพช.
 งบหน่วยงาน
 ณ เดือน กันยายน 2567

| | | |
|--|----------------------|----------------|
| สินทรัพย์หมุนเวียน | | |
| เงินสดในมือ | 0.00 | 0.00% |
| เงินฝากคลัง | 1,607,069.00 | 2.16% |
| เงินฝากธนาคารพาณิชย์เพื่อรับจ่ายเงินกับคลัง | 0.00 | 0.00% |
| เงินฝากและรายการเทียบเท่าเงินสดอื่น | 29,466,214.22 | 39.69% |
| ลูกหนี้เงินยืม | 46,314.00 | 0.06% |
| ลูกหนี้หมุนเวียนและรายได้ค้างรับอื่น | 2,647,776.65 | 3.57% |
| ค่าเผื่อหนี้สงสัยจะสูญ ค่าขายสินค้าและบริการ | -2,691.20 | 0.00% |
| สินค้าและวัสดุคงเหลือ | 1,842,320.75 | 2.48% |
| สินทรัพย์หมุนเวียนอื่น | 26,588.43 | 0.04% |
| | 35,633,591.85 | 48.00% |
| สินทรัพย์ไม่หมุนเวียน | | |
| อาคารเพื่อการพักอาศัย | 14,106,948.43 | 19.00% |
| อาคารเพื่อประโยชน์อื่น | 2,310,092.97 | 3.11% |
| สิ่งปลูกสร้าง | 1,586,126.95 | 2.14% |
| อาคารและสิ่งปลูกสร้าง - Interface | 5,751,168.30 | 7.75% |
| ครุภัณฑ์สำนักงาน | 25.00 | 0.00% |
| ครุภัณฑ์ยานพาหนะและขนส่ง | 9.00 | 0.00% |
| ครุภัณฑ์ไฟฟ้าและวิทยุ | 1,427,140.12 | 1.92% |
| ครุภัณฑ์วิทยาศาสตร์และการแพทย์ | 6,852,420.91 | 9.23% |
| ครุภัณฑ์คอมพิวเตอร์ | 13.00 | 0.00% |
| ครุภัณฑ์งานบ้านงานครัว | 7.00 | 0.00% |
| ครุภัณฑ์ - Interface | 6,494,649.73 | 8.75% |
| โปรแกรมคอมพิวเตอร์ | 1.00 | 0.00% |
| สินทรัพย์ไม่มีตัวตน - Interface | 70,353.48 | 0.09% |
| | 38,598,955.89 | 52.00% |
| | 74,232,547.74 | 100.00% |
| สินทรัพย์ | | |
| | 74,232,547.74 | 100.00% |
| หนี้สินหมุนเวียน | | |
| เจ้าหนี้อื่น เงินนอกงบประมาณฝากธนาคารพาณิชย์ | 7,894,582.12 | 10.63% |
| ค่าใช้จ่ายค้างจ่ายอื่น | 2,474,567.46 | 3.33% |
| รายได้รอการรับรู้ | 0.00 | 0.00% |
| เงินรับฝากทั่วไป | 93,725.86 | 0.13% |
| เงินประกัน | 435,007.00 | 0.59% |
| | 10,897,882.44 | 14.68% |
| หนี้สินไม่หมุนเวียน | | |
| รายได้รอการรับรู้ | 0.00 | 0.00% |
| | 0.00 | 0.00% |
| | 10,897,882.44 | 14.68% |

งบแสดงสถานะการเงิน
หุ่่งศรีอูดม,รพช.
งบนห่วยงาน
ณ เดือน กันยายน 2567

ทุนตั้งต้น

| | | |
|-------------------------------------|----------------------|---------------|
| รายได้สูง/(ต่ำ)กว่า ค่าใช้จ่ายสุทธิ | -17,036,502.97 | -22.95% |
| รายได้สูง/(ต่ำ)กว่า ค่าใช้จ่ายสะสม | 61,919,274.75 | 83.41% |
| ทุน | 18,451,893.52 | 24.86% |
| | 63,334,665.30 | 85.32% |
| | 63,334,665.30 | 85.32% |
| หนี้สินและทุน | 74,232,547.74 | 100.00% |



(นางสาวชยามล โครุ่นสิงห์)
นักวิชาการสาธารณสุขปฏิบัติการ
ปฏิบัติหน้าที่หัวหน้ากลุ่มบริหารงานทั่วไป



(นายธีระวัฒน์ สิงห์ราช)
นายแพทย์ชำนาญการ รักษาการในตำแหน่ง
ผู้อำนวยการโรงพยาบาลหุ่่งศรีอูดม

หมายเหตุประกอบงบการเงิน

ทุ่งศรีอุดม,รพช.

งบแสดงฐานะการเงิน

ณ เดือน กันยายน 2567

1.1.1 เงินสดและรายการเทียบเท่าเงินสด

| | | |
|--|----------------------|---------------|
| เงินสด | 0.00 | 0.00% |
| เงินฝากคลัง - หน่วยงานย่อย | 1,607,069.00 | 2.16% |
| เงินฝากธนาคาร - ในงบประมาณ | 0.00 | 0.00% |
| เงินฝากธนาคาร - นอกงบประมาณ ออมทรัพย์ | 27,751,260.91 | 37.38% |
| เงินฝากธนาคาร - นอกงบประมาณรอการจัดสรรออมทรัพย์ | 1,600.00 | 0.00% |
| เงินฝากธนาคาร - นอกงบประมาณที่มีวัตถุประสงค์เฉพาะออมทรัพย์ | 15,959.00 | 0.02% |
| เงินฝากธนาคาร - นอกงบประมาณที่มีวัตถุประสงค์เฉพาะ ออมทรัพย์ (งบลงทุน UC) | 1,697,394.31 | 2.29% |
| 1.1.1 เงินสดและรายการเทียบเท่าเงินสด | 31,073,283.22 | 41.86% |

1.1.2 ลูกหนี้หมุนเวียนและรายได้ค้างรับ

| | | |
|---|---------------------|--------------|
| ลูกหนี้เงินยืม - เงินบำรุง | 46,314.00 | 0.06% |
| ลูกหนี้ค่ารักษา-เบิกจ่ายตรงกรมบัญชีกลาง OP | 702,509.30 | 0.95% |
| ลูกหนี้ค่ารักษา - เบิกจ่ายตรงกรมบัญชีกลาง IP | 152,141.75 | 0.20% |
| ลูกหนี้ค่ารักษา - เบิกจ่ายตรง อปท.รูปแบบพิเศษ OP | 14,295.25 | 0.02% |
| ลูกหนี้ค่ารักษา - เบิกจ่ายตรง อปท. IP | 119,404.50 | 0.16% |
| ลูกหนี้ค่ารักษา - เบิกจ่ายตรง อปท. OP | 679,038.22 | 0.91% |
| ลูกหนี้ค่ารักษา - พรบ.รณ IP | 66,098.25 | 0.09% |
| ลูกหนี้ค่ารักษา - พรบ.รณ OP | 81,195.50 | 0.11% |
| ลูกหนี้ค่ารักษา UC - OP นอกสังกัด สธ. | 3,029.50 | 0.00% |
| รายได้จากงบประมาณค้างรับ (หน่วยงานย่อย) | 277,564.52 | 0.37% |
| ลูกหนี้ค่ารักษา UC - IP | 173,789.60 | 0.23% |
| ลูกหนี้ค่าวัสดุ/อุปกรณ์/น้ำยา หน่วยงานภาครัฐ | 6,149.00 | 0.01% |
| ลูกหนี้ค่ารักษา - เบิกต้นสังกัด IP | 5,938.75 | 0.01% |
| ลูกหนี้ค่ารักษา UC- OP ใน CUP | 0.00 | 0.00% |
| ลูกหนี้ค่ารักษา UC - OP นอก CUP (ในจังหวัดสังกัด สธ.) | 83,557.75 | 0.11% |
| ลูกหนี้ค่ารักษา UC - OP บริการเฉพาะ (CR) | 17,767.60 | 0.02% |
| ลูกหนี้ค่ารักษา UC - IP บริการเฉพาะ (CR) | 55,775.00 | 0.08% |
| ลูกหนี้ค่ารักษาประกันสังคม OP - เครือข่าย | 140,269.91 | 0.19% |
| ลูกหนี้ค่ารักษาประกันสังคม IP - เครือข่าย | 21,340.25 | 0.03% |
| ลูกหนี้ค่ารักษาประกันสังคม - กองทุนทดแทน | 47,912.00 | 0.06% |
| ค่าเผื่อหนี้สงสัยจะสูญ - ลูกหนี้ค่ารักษา UC- OP นอก CUP (ในจังหวัด) | -2,506.73 | 0.00% |
| ค่าเผื่อหนี้สงสัยจะสูญ - ลูกหนี้ค่าวัสดุ/อุปกรณ์/น้ำยา หน่วยงานภาครัฐ | -184.47 | 0.00% |
| 1.1.2 ลูกหนี้หมุนเวียนและรายได้ค้างรับ | 2,691,399.45 | 3.63% |

1.1.5 สินค้าและวัสดุคงเหลือ

| | | |
|-----------------------------|------------|-------|
| วัสดุวิทยาศาสตร์และการแพทย์ | 143,023.70 | 0.19% |
| วัสดุเชื้อเพลิงและหล่อลื่น | 0.00 | 0.00% |
| วัสดุอื่น | 0.00 | 0.00% |
| วัสดุก่อสร้าง | 0.00 | 0.00% |
| วัสดุงานบ้านงานครัว | 55,547.20 | 0.07% |

หมายเหตุประกอบงบการเงิน

ทุ่งศรีอุดม,รพช.

งบแสดงฐานะการเงิน

ณ เดือน กันยายน 2567

| | | |
|---|----------------------|---------------|
| วัสดุคอมพิวเตอร์ | 36,980.00 | 0.05% |
| วัสดุไฟฟ้าและวิทยุ | 0.00 | 0.00% |
| วัสดุทันตกรรม | 66,108.18 | 0.09% |
| วัสดุสำนักงาน | 17,109.42 | 0.02% |
| วัสดุการแพทย์ทั่วไป | 353,304.85 | 0.48% |
| วัสดุเภสัชกรรม | 33,736.00 | 0.05% |
| ยา | 1,136,511.40 | 1.53% |
| วัสดุบริโภค | 0.00 | 0.00% |
| 1.1.5 สินค้าและวัสดุคงเหลือ | 1,842,320.75 | 2.48% |
| 1.1.6 สินทรัพย์หมุนเวียนอื่น | | |
| ค่าใช้จ่ายจ่ายล่วงหน้า | 26,588.43 | 0.04% |
| 1.1.6 สินทรัพย์หมุนเวียนอื่น | 26,588.43 | 0.04% |
| สินทรัพย์หมุนเวียน | 35,633,591.85 | 48.00% |
| 1.2.4 อาคาร | | |
| อาคารเพื่อการพักอาศัย | 21,239,087.00 | 28.61% |
| ค่าเสื่อมราคาสะสม - อาคารเพื่อการพักอาศัย | -7,132,138.57 | -9.61% |
| ค่าเสื่อมราคาสะสม-อาคารเพื่อประโยชน์อื่น | -15,442,907.03 | -20.80% |
| อาคารเพื่อประโยชน์อื่น | 17,753,000.00 | 23.92% |
| สิ่งปลูกสร้าง | 2,886,974.00 | 3.89% |
| ค่าเสื่อมราคาสะสม-สิ่งปลูกสร้าง | -1,300,847.05 | -1.75% |
| อาคารสำนักงาน-Interface | 897,000.00 | 1.21% |
| ค่าเสื่อมราคาสะสมอาคารเพื่อประโยชน์อื่น - Interface | -2,719,907.07 | -3.66% |
| ค่าเสื่อมราคาสะสมสิ่งปลูกสร้าง -Interface | -2,142,019.63 | -2.89% |
| ค่าเสื่อมราคาสะสมอาคารสำนักงาน-Interface | -543,530.00 | -0.73% |
| ค่าเสื่อมราคาสะสมอาคารเพื่อการพักอาศัย - Interface | -127,045.00 | -0.17% |
| อาคารเพื่อประโยชน์อื่น-Interface | 5,714,210.00 | 7.70% |
| อาคารเพื่อการพักอาศัย-Interface | 379,000.00 | 0.51% |
| สิ่งปลูกสร้าง-Interface | 4,293,460.00 | 5.78% |
| 1.2.4 อาคาร | 23,754,336.65 | 32.00% |
| 1.2.5 ครุภัณฑ์ | | |
| ครุภัณฑ์สำนักงาน | 857,700.00 | 1.16% |
| ค่าเสื่อมราคาสะสม-ครุภัณฑ์สำนักงาน | -857,675.00 | -1.16% |
| ครุภัณฑ์ยานพาหนะและขนส่ง | 8,981,840.00 | 12.10% |
| ค่าเสื่อมราคาสะสม -ครุภัณฑ์ยานพาหนะและขนส่ง | -8,981,831.00 | -12.10% |
| ครุภัณฑ์ไฟฟ้าและวิทยุ | 2,935,000.00 | 3.95% |
| ค่าเสื่อมราคาสะสม-ครุภัณฑ์ไฟฟ้าและวิทยุ | -1,507,859.88 | -2.03% |
| ครุภัณฑ์วิทยาศาสตร์และการแพทย์ | 20,844,649.00 | 28.08% |
| ค่าเสื่อมราคาสะสม -ครุภัณฑ์วิทยาศาสตร์และการแพทย์ | -13,992,228.09 | -18.85% |
| ครุภัณฑ์คอมพิวเตอร์ | 210,418.00 | 0.28% |

หมายเหตุประกอบงบการเงิน

ทุ่งศรีอุดม, รพช.

งบแสดงฐานะการเงิน

ณ เดือน กันยายน 2567

| | | |
|---|----------------------|---------------|
| ค่าเสื่อมราคาสะสม-ครุภัณฑ์คอมพิวเตอร์ | -210,405.00 | -0.28% |
| ครุภัณฑ์งานบ้านงานครัว | 311,160.00 | 0.42% |
| ค่าเสื่อมราคาสะสม-ครุภัณฑ์งานบ้านงานครัว | -311,153.00 | -0.42% |
| ค่าเสื่อมราคาสะสมครุภัณฑ์ไฟฟ้าและวิทยุ-Interface | -1,056,282.08 | -1.42% |
| ค่าเสื่อมราคาสะสมครุภัณฑ์อื่น-Interface | -224,321.00 | -0.30% |
| ค่าเสื่อมราคาสะสมครุภัณฑ์งานบ้านงานครัว-Interface | -1,529,590.28 | -2.06% |
| ค่าเสื่อมราคาสะสมครุภัณฑ์คอมพิวเตอร์-Interface | -2,970,194.58 | -4.00% |
| ค่าเสื่อมราคาสะสมครุภัณฑ์โฆษณาและเผยแพร่-Interface | -844,839.06 | -1.14% |
| ค่าเสื่อมราคาสะสมครุภัณฑ์ยานพาหนะและขนส่ง-Interface | -5,178,225.89 | -6.98% |
| ค่าเสื่อมราคาสะสมครุภัณฑ์สำนักงาน-Interface | -2,204,337.20 | -2.97% |
| ครุภัณฑ์ยานพาหนะและขนส่ง-Interface | 7,210,000.00 | 9.71% |
| ครุภัณฑ์งานบ้านงานครัว-Interface | 1,596,763.00 | 2.15% |
| ครุภัณฑ์คอมพิวเตอร์-Interface | 3,398,591.00 | 4.58% |
| ครุภัณฑ์สำนักงาน-Interface | 2,412,750.90 | 3.25% |
| ครุภัณฑ์วิทยาศาสตร์และการแพทย์-Interface | 17,050,916.80 | 22.97% |
| ค่าเสื่อมราคาสะสมครุภัณฑ์วิทยาศาสตร์และการแพทย์-Interface | -14,126,923.87 | -19.03% |
| ครุภัณฑ์โฆษณาและเผยแพร่-Interface | 894,645.99 | 1.21% |
| ครุภัณฑ์ไฟฟ้าและวิทยุ-Interface | 1,841,372.00 | 2.48% |
| ครุภัณฑ์อื่น-Interface | 224,324.00 | 0.30% |
| 1.2.5 ครุภัณฑ์ | 14,774,264.76 | 19.90% |
| 1.2.6 สินทรัพย์ไม่มีตัวตน | | |
| โปรแกรมคอมพิวเตอร์ | 24,828.00 | 0.03% |
| ค่าตัดจำหน่ายสะสม - โปรแกรมคอมพิวเตอร์ | -24,827.00 | -0.03% |
| โปรแกรมคอมพิวเตอร์ -Interface | 202,721.00 | 0.27% |
| ค่าตัดจำหน่ายสะสมโปรแกรมคอมพิวเตอร์ - Interface | -132,367.52 | -0.18% |
| 1.2.6 สินทรัพย์ไม่มีตัวตน | 70,354.48 | 0.09% |
| สินทรัพย์ไม่หมุนเวียน | 38,598,955.89 | 52.00% |
| 2.1.1 เจ้าหนี้ระยะสั้น | | |
| เจ้าหนี้-วัสดุเภสัชกรรม | 68,000.00 | 0.09% |
| เจ้าหนี้ค่าวัสดุ/อุปกรณ์/น้ำยา หน่วยงานภาครัฐ | 13,276.60 | 0.02% |
| เจ้าหนี้-ค่าจ้างเหมาตรวจห้องปฏิบัติการ (LAB) | 1,394,754.90 | 1.88% |
| เจ้าหนี้-ค่าจ้างเหมาบริการทางการแพทย์ | 78,958.00 | 0.11% |
| เจ้าหนี้-วัสดุทันตกรรม | 96,470.90 | 0.13% |
| เจ้าหนี้-อื่น | 941,785.72 | 1.27% |
| เจ้าหนี้ - วัสดุอื่น | 773,208.15 | 1.04% |
| เจ้าหนี้ - วัสดุวิทยาศาสตร์และการแพทย์ | 534,745.62 | 0.72% |
| เจ้าหนี้-วัสดุการแพทย์ทั่วไป | 1,623,112.40 | 2.19% |
| เจ้าหนี้-ยา | 1,591,619.83 | 2.14% |
| เจ้าหนี้- งบลงทุน UC | 467,150.00 | 0.63% |

หมายเหตุประกอบงบการเงิน

ทุ่งศรีอุดม, รพช.

งบแสดงฐานะการเงิน

ณ เดือน กันยายน 2567

| | | |
|--|----------------------|---------------|
| เจ้าหนี้ - ครุภัณฑ์ | 311,500.00 | 0.42% |
| 2.1.1 เจ้าหนี้ระยะสั้น | 7,894,582.12 | 10.63% |
| 2.1.2 ค่าใช้จ่ายค้างจ่าย | | |
| ภาษีหัก ณ ที่จ่ายรอนำส่ง - ภาษีเงินได้บุคคลธรรมดา งด 1 | 0.00 | 0.00% |
| ค่าใช้จ่ายค้างจ่ายอื่น-บุคคลภายนอก | 303,686.00 | 0.41% |
| ค่าใช้จ่ายโครงการ P&P ค้างจ่าย | 2,280.00 | 0.00% |
| ค่าสาธารณูปโภคค้างจ่าย | 327,795.85 | 0.44% |
| ค่าตอบแทนการปฏิบัติงานในลักษณะเบี่ยงเบนมาจ่ายค้างจ่าย | 799,100.00 | 1.08% |
| ค่าตอบแทนในการปฏิบัติงานของเจ้าหน้าที่ (บริการ) ค้างจ่าย | 516,555.00 | 0.70% |
| ใบสำคัญค้างจ่าย | 432,399.61 | 0.58% |
| ค่าตอบแทนในการปฏิบัติงานของเจ้าหน้าที่ (สนับสนุน) ค้างจ่าย | 92,751.00 | 0.12% |
| 2.1.2 ค่าใช้จ่ายค้างจ่าย | 2,474,567.46 | 3.33% |
| 2.1.5 รายได้รอการรับรู้ | | |
| รายได้เงินช่วยเหลือรอการรับรู้ | 0.00 | 0.00% |
| 2.1.5 รายได้รอการรับรู้ | 0.00 | 0.00% |
| 2.1.6 เงินรับฝากระยะสั้น | | |
| เงินรับฝากหักจากเงินเดือน | 0.00 | 0.00% |
| เงินรับฝากกองทุนแรงงานต่างด้าว-ค่าบริหารจัดการ | 1,600.00 | 0.00% |
| เงินสมทบประกันสังคมส่วนของผู้จ้าง(เงินนอกงบประมาณ) | 45,225.00 | 0.06% |
| เงินรับฝากอื่น(หมุนเวียน) | 15,959.00 | 0.02% |
| ภาษีเงินได้หัก ณ ที่จ่ายรอนำส่ง | 30,941.86 | 0.04% |
| เงินรับฝากกองทุน UC วัสดุ | 0.00 | 0.00% |
| เงินประกันอื่น - เงินมัดจำประกันสัญญา | 435,007.00 | 0.59% |
| 2.1.6 เงินรับฝากระยะสั้น | 528,732.86 | 0.71% |
| หนี้สินหมุนเวียน | 10,897,882.44 | 14.68% |
| 2.2.3 หนี้สินไม่หมุนเวียนอื่น | | |
| รายได้อื่นรอการรับรู้ | 0.00 | 0.00% |
| 2.2.3 หนี้สินไม่หมุนเวียนอื่น | 0.00 | 0.00% |
| หนี้สินไม่หมุนเวียน | 0.00 | 0.00% |
| 3.1.1 รายได้สูง/(ต่ำ)กว่า ค่าใช้จ่ายสุทธิ | | |
| รายได้ค่ารักษาชำระเงิน OP | 549,625.70 | 0.74% |
| ค่าใช้จ่ายลักษณะอื่น | -1,311,774.00 | -1.77% |
| รายได้ค่ารักษา พรบ.รถ IP | 170,203.25 | 0.23% |
| รายได้ค่ารักษาเบิกจ่ายตรง- อพท. OP | 803,723.72 | 1.08% |
| ส่วนต่างค่ารักษาที่ต่ำกว่าข้อตกลงในการจ่ายตาม DRG -เบิกจ่ายตรงกรมบัญชีกลาง | 86,645.51 | 0.12% |
| ส่วนต่างค่ารักษาที่สูงกว่าข้อตกลงในการจ่ายตาม DRG -เบิกจ่ายตรงกรมบัญชีกลาง | -139,086.71 | -0.19% |
| รายได้ค่ารักษาเบิกจ่ายตรงกรมบัญชีกลาง IP | 832,190.45 | 1.12% |
| รายได้ค่ารักษาเบิกจ่ายตรงกรมบัญชีกลาง OP | 4,572,378.37 | 6.16% |
| รายได้ค่ารักษาชำระเงิน IP | 267,507.89 | 0.36% |

หมายเหตุประกอบงบการเงิน

ทุ่งศรีอุดม, รพช.

งบแสดงฐานะการเงิน

ณ เดือน กันยายน 2567

| | | |
|--|---------------|---------|
| รายได้ค่ารักษาเบิกต้นสังกัด IP | 5,938.75 | 0.01% |
| รายได้สนับสนุนยาและอื่น ๆ | 400,932.87 | 0.54% |
| รายได้จากระบบปฏิบัติ การฉุกเฉิน (EMS) | 341,350.00 | 0.46% |
| รายได้สูง(ต่ำ)กว่า ค่าใช้จ่ายสุทธิ | 0.00 | 0.00% |
| รายได้ค่ารักษาเบิกจ่ายตรง-อปท. IP | 142,643.50 | 0.19% |
| ส่วนต่างค่ารักษาที่สูงกว่าข้อตกลงในการจ่ายตาม DRG -เบิกจ่ายตรง หน่วยงานอื่น ยาใช้ไป | -5,173.45 | -0.01% |
| ค่าเบี้ยเลี้ยง-ในประเทศ (เงินนอกงบประมาณ) | -7,807,513.76 | -10.52% |
| ค่าจ้างตรวจทางห้องปฏิบัติการ (Lab) | -47,384.00 | -0.06% |
| ค่าธรรมเนียมธนาคาร | -1,477,079.60 | -1.99% |
| ค่าไฟฟ้า | -10.00 | 0.00% |
| ค่าโทรศัพท์ | -1,735,558.05 | -2.34% |
| ค่าบริการสื่อสารและโทรคมนาคม | -62,570.19 | -0.08% |
| ค่าจ้างเหมาบริการทางการแพทย์ | -140,329.97 | -0.19% |
| ค่าเบี้ยประกันภัย | -141,858.00 | -0.19% |
| ค่าจ้างเหมากำจัดขยะติดเชื้อ | -203,458.21 | -0.27% |
| วัสดุเภสัชกรรมใช้ไป | -161,308.92 | -0.22% |
| วัสดุทางการแพทย์ทั่วไปใช้ไป | -388,920.50 | -0.52% |
| วัสดุวิทยาศาสตร์และการแพทย์ใช้ไป | -3,603,686.39 | -4.85% |
| วัสดุบริโภคใช้ไป | -2,208,952.80 | -2.98% |
| วัสดุทันตกรรมใช้ไป | -745,875.40 | -1.00% |
| ค่าจัดหาสินทรัพย์มูลค่าน้อยกว่าเกณฑ์ | -459,246.43 | -0.62% |
| ค่าไปรษณีย์และขนส่ง | -423,918.00 | -0.57% |
| ค่าซ่อมแซมครุภัณฑ์สำนักงาน | -6,396.00 | -0.01% |
| รายได้ค่ารักษา พรบ.รท OP | -25,600.00 | -0.03% |
| วัสดุสำนักงานใช้ไป | 224,550.50 | 0.30% |
| วัสดุไฟฟ้าและวิทยุใช้ไป | -205,940.90 | -0.28% |
| วัสดุโฆษณาและเผยแพร่ใช้ไป | -115,876.00 | -0.16% |
| วัสดุคอมพิวเตอร์ใช้ไป | -950.00 | 0.00% |
| วัสดุงานบ้านงานครัวใช้ไป | -345,361.00 | -0.47% |
| ค่าจ้างเหมาบริการอื่น(สนับสนุน) | -713,906.30 | -0.96% |
| วัสดุอื่นใช้ไป | -909,935.00 | -1.23% |
| ค่าใช้จ่ายตามโครงการ (UC) (PP) | -26,149.00 | -0.04% |
| ค่าซ่อมแซมครุภัณฑ์ยานพาหนะและขนส่ง | -580,660.00 | -0.78% |
| ค่าซ่อมแซมครุภัณฑ์ไฟฟ้าและวิทยุ | -266,748.88 | -0.36% |
| ค่าซ่อมแซมครุภัณฑ์วิทยาศาสตร์และการแพทย์ | -2,300.00 | 0.00% |
| ค่าซ่อมแซมครุภัณฑ์คอมพิวเตอร์ | -37,894.74 | -0.05% |
| ค่าซ่อมแซมครุภัณฑ์อื่น | -21,050.00 | -0.03% |
| ค่าเชื้อเพลิง | -215,367.00 | -0.29% |
| | -573,673.40 | -0.77% |

หมายเหตุประกอบงบการเงิน

ทุ่งศรีอุดม, รพช.

งบแสดงฐานะการเงิน

ณ เดือน กันยายน 2567

| | | |
|--|---------------|--------|
| วัสดุก่อสร้างใช้ไป | -32,157.15 | -0.04% |
| ค่าเสื่อมราคาครุภัณฑ์วิทยาศาสตร์และการแพทย์ -Interface | -1,235,635.12 | -1.66% |
| ค่าเสื่อมราคาอาคารเพื่อพักอาศัย - Interface | -70,334.30 | -0.09% |
| ค่าเสื่อมราคาอาคารสำนักงาน- Interface | -79,874.55 | -0.11% |
| ค่าเสื่อมราคาอาคารเพื่อประโยชน์อื่น- Interface | -194,852.84 | -0.26% |
| ค่าเสื่อมราคาสິงปลูกสร้าง -Interface | -150,039.47 | -0.20% |
| ค่าเสื่อมราคาครุภัณฑ์สำนักงาน- Interface | -132,883.86 | -0.18% |
| ค่าเสื่อมราคาครุภัณฑ์ยานพาหนะและขนส่ง -Interface | -898,599.60 | -1.21% |
| ค่ารับรองและพิธีการ | -9,907.00 | -0.01% |
| ค่าเสื่อมราคาครุภัณฑ์โฆษณาและเผยแพร่ - Interface | -109.07 | 0.00% |
| ค่าเสื่อมราคา-ครุภัณฑ์สำนักงาน | -203,489.23 | -0.27% |
| ค่าเสื่อมราคาอุปกรณ์คอมพิวเตอร์ - Interface | -294,048.44 | -0.40% |
| ค่าเสื่อมราคาครุภัณฑ์งานบ้านงานครัว -Interface | -107,852.08 | -0.15% |
| ค่าตัดจำหน่ายโปรแกรมคอมพิวเตอร์-Interface | -21,815.80 | -0.03% |
| ค่าใช้จ่ายอุดหนุนเพื่อการดำเนินงานอื่น | -3,834,981.00 | -5.17% |
| หนี้สงสัยจะสูญ-ลูกหนี้ค้ำรักษา UC-OP นอก CUP (ในจังหวัด) | -2,374.91 | 0.00% |
| ค่าใช้จ่ายโครงการผลิตบุคลากรทางการแพทย์ | -459,580.00 | -0.62% |
| ค่าเสื่อมราคาครุภัณฑ์ไฟฟ้าและวิทยุ - Interface | -44,099.56 | -0.06% |
| ค่าตอบแทนในการปฏิบัติงานของเจ้าหน้าที่ (บริการ) | -7,315,764.00 | -9.86% |
| ค่าใช้จ่ายด้านการฝึกอบรม - ในประเทศ (เงินนอกงบประมาณ) | -131,202.80 | -0.18% |
| ค่าใช้จ่ายตามโครงการ (เงินงบประมาณ) | -78,740.00 | -0.11% |
| ค่าใช้จ่ายตามโครงการ (เงินนอกงบประมาณ) | -1,920,998.71 | -2.59% |
| ค่ารักษาตามจ่าย UC ในสังกัด สป. สธ. | -894,349.50 | -1.20% |
| ค่ารักษาตามจ่าย UC นอกสังกัด สป. สธ. | -122,850.50 | -0.17% |
| ค่าตอบแทนเงินเพิ่มพิเศษแพทย์ไม่ทำเวชปฏิบัติฯ (บริการ) | -240,000.00 | -0.32% |
| ค่าเสื่อมราคา-ครุภัณฑ์วิทยาศาสตร์ และการแพทย์ | -3,906,454.51 | -5.26% |
| ค่าตอบแทนเงินเพิ่มเกษักรไม่ทำเวชปฏิบัติฯ (บริการ) | -175,000.00 | -0.24% |
| ค่าเสื่อมราคา-ครุภัณฑ์ไฟฟ้าและวิทยุ | -149,074.43 | -0.20% |
| ค่าตอบแทนในการปฏิบัติงานของเจ้าหน้าที่ (สนับสนุน) | -1,036,383.00 | -1.40% |
| ค่าตอบแทนการปฏิบัติงานในลักษณะค่าเบี่ยเลี้ยงหมาจ่าย (บริการ) - เงินงบประมาณ | -1,455,223.00 | -1.96% |
| ค่าตอบแทนการปฏิบัติงานในลักษณะค่าเบี่ยเลี้ยงหมาจ่าย (บริการ) - เงินนอกงบประมาณ | -3,107,577.00 | -4.19% |
| ค่าเสื่อมราคา -อาคารเพื่อการพักอาศัย | -731,184.57 | -0.98% |
| ค่าเสื่อมราคา - อาคารเพื่อประโยชน์อื่น | -230,719.80 | -0.31% |
| ค่าเสื่อมราคา - สิ่งปลูกสร้าง | -94,721.00 | -0.13% |
| ค่าเช่าเบ็ดเตล็ด | -288,000.00 | -0.39% |
| ค่าตอบแทนเงินเพิ่มพิเศษทันตแพทย์ไม่ทำเวชปฏิบัติฯ(บริการ) | -260,000.00 | -0.35% |
| รายได้ค่ารักษาประกันสังคม OP-เครือข่าย | 649,035.33 | 0.87% |
| รายได้จากการช่วยเหลือเพื่อการดำเนินงานอื่น | 145,000.00 | 0.20% |
| รายได้ค่ารักษา UC- OP บริการกรณีเฉพาะ (CR) | 1,637,813.00 | 2.21% |

หมายเหตุประกอบงบการเงิน

ทุ่งศรีอุดม,รพช.

งบแสดงฐานะการเงิน

ณ เดือน กันยายน 2567

| | | |
|--|----------------|---------|
| รายได้ค่ารักษา UC - IP บริการกรณีเฉพาะ (CR) | 393,021.05 | 0.53% |
| ส่วนต่างค่ารักษาที่สูงกว่าข้อตกลงในการจ่ายตามDRG กองทุน UC (บริการเฉพาะ) CR- IP | -229,162.35 | -0.31% |
| ส่วนปรับลดค่าแรง OP | -12,884,024.24 | -17.36% |
| ส่วนต่างค่ารักษาที่ต่ำกว่าข้อตกลงในการตามจ่าย UC OP | 6,475.30 | 0.01% |
| ส่วนปรับลดค่าแรง PP | -2,592,578.73 | -3.49% |
| ส่วนต่างค่ารักษาที่สูงกว่าข้อตกลงในการตามจ่าย UC OP | -78,111.25 | -0.11% |
| รายได้ค่ารักษาประกันสังคม IP-เครือข่าย | 156,565.58 | 0.21% |
| รายได้ค่ารักษาประกันสังคม-กองทุนทดแทน | 83,013.59 | 0.11% |
| ส่วนต่างค่ารักษาที่สูงกว่าเหมาจ่ายรายหัว - กองทุนประกันสังคม - OP | -344,913.46 | -0.46% |
| ค่าใช้จ่ายเดินทางอื่น -ในประเทศ (เงินนอกงบประมาณ) | -110,011.68 | -0.15% |
| รายได้ค่ารักษาบุคคลที่มีปัญหาสถานะและสิทธิ - เบิกจากส่วนกลาง OP | 2,906.51 | 0.00% |
| ส่วนต่างค่ารักษาที่ต่ำกว่าข้อตกลงในการจ่ายตาม DRG -เบิกจ่ายตรง - อปท. | 7,088.90 | 0.01% |
| ส่วนปรับลดค่าแรง IP | -4,746,320.03 | -6.39% |
| รายได้กองทุน UC - P&P แบบเหมาจ่ายต่อผู้มีสิทธิ | 6,536,743.23 | 8.81% |
| รายได้ค่ารักษาเบิกจ่ายตรง - อปท.รูปแบบพิเศษ OP | 38,319.25 | 0.05% |
| รายได้ค่ารักษาเบิกจ่ายตรง- อปท.รูปแบบพิเศษ IP | 12,602.00 | 0.02% |
| รายได้ค่ารักษา UC -OP ใน CUP | 25,403,805.60 | 34.22% |
| รายได้ค่ารักษา UC-IP | 15,314,138.50 | 20.63% |
| รายได้ค่ารักษา UC - OP นอก CUP ในจังหวัด | 287,140.25 | 0.39% |
| รายได้กองทุน UC (CF) | 4,889,425.00 | 6.59% |
| รายได้กองทุน UC (งบลงทุน) | 1,780,558.48 | 2.40% |
| รายได้จากการช่วยเหลือเพื่อการดำเนินงานจาก อปท. | 299,910.00 | 0.40% |
| รายได้กองทุน UC เฉพาะโรคอื่น | 623,807.50 | 0.84% |
| รายได้กองทุน UC-P&P อื่น | 4,061,272.14 | 5.47% |
| รายได้กองทุน UC อื่น | 1,092,291.28 | 1.47% |
| ส่วนต่างค่ารักษาที่สูงกว่าเหมาจ่ายรายหัว - กองทุน UC OP | -3,798,425.57 | -5.12% |
| ส่วนต่างค่ารักษาที่สูงกว่าข้อตกลงในการจ่ายตาม DRG-กองทุน UC -IP | -3,665,591.84 | -4.94% |
| ส่วนต่างค่ารักษาที่ต่ำกว่าข้อตกลงในการจ่ายตาม DRG-กองทุน UC -IP | 4,795,709.14 | 6.46% |
| รายได้ค่ารักษา UC-OP นอกสังกัด สป. | 7,289.00 | 0.01% |
| ค่าจ้างเหมาบุคลากร (บริการ) | -208,040.00 | -0.28% |
| เงินสมทบกองทุนประกันสังคมส่วนของนายจ้าง (เงินนอกงบประมาณ) | -514,746.00 | -0.69% |
| เงินสมทบกองทุนทดแทน-เงินนอกงบประมาณ | -10,395.52 | -0.01% |
| ส่วนต่างค่ารักษาที่สูงกว่าข้อตกลงในการจ่ายตาม กองทุนประกันสังคม | -85,084.87 | -0.11% |
| ค่าตอบแทนเงินเพิ่มพิเศษสำหรับผู้ปฏิบัติงานด้านการสาธารณสุข (พ.ต.ส./ค.ต.ส.-เงินนอกงบประมาณ) | -51,500.00 | -0.07% |
| ค่าตอบแทนเงินเพิ่มพิเศษสำหรับผู้ปฏิบัติงานด้านการสาธารณสุข (พ.ต.ส.-เงินงบประมาณ) | -1,075,032.26 | -1.45% |
| ค่าจ้างชั่วคราว(สนับสนุน) | -334,317.00 | -0.45% |
| ค่าจ้างพนักงานกระทรวงสาธารณสุข (สนับสนุน) | -2,863,986.00 | -3.86% |
| ค่าจ้างชั่วคราว(บริการ) | -504,910.00 | -0.68% |
| เงินค่าตอบแทนพนักงานราชการ (บริการ) | -286,080.00 | -0.39% |


หมายเหตุประกอบงบการเงิน

ทุ่งศรีอุดม, รพช.

งบแสดงฐานะการเงิน

ณ เดือน กันยายน 2567

| | | |
|--|-----------------------|----------------|
| เงินค่าตอบแทนพนักงานราชการ (สนับสนุน) | -896,825.81 | -1.21% |
| ค่าตอบแทนในการปฏิบัติงานเวรหรือผลัดป่ายและหรือผลัดดึกของพยาบาล | -853,050.00 | -1.15% |
| เงินชดเชยสมาชิก กบข. | -464,667.98 | -0.63% |
| เงินสมทบ กบข. | -697,027.17 | -0.94% |
| เงินสมทบ กสจ. | -23,030.48 | -0.03% |
| เงินสมทบกองทุนสำรองเลี้ยงชีพพนักงานและเจ้าหน้าที่รัฐ (เงินนอกงบประมาณ) | -111,596.00 | -0.15% |
| รายได้ค่าธรรมเนียม UC | 268,929.00 | 0.36% |
| รายได้ดอกเบี้ยจากสถาบันการเงิน | 193,321.03 | 0.26% |
| บัญชีรายได้ระหว่างหน่วยงาน - หน่วยงานรับเงินงบบุคลากรจากรัฐบาล | 27,226,786.97 | 36.68% |
| บัญชีรายได้ระหว่างหน่วยงาน - หน่วยงานรับเงินงบกลางจากรัฐบาล | 1,248,515.63 | 1.68% |
| รายได้ค่าใบรับรองแพทย์ | 91,260.00 | 0.12% |
| รายได้จากเงินโครงการผลิตแพทย์ | 40,000.00 | 0.05% |
| รายได้จากการรับบริจาค-เงินสดและรายการเทียบเท่าเงินสด | 10,204.55 | 0.01% |
| รายได้อื่น-เงินงบประมาณงบบุคลากรรับโอนจาก สสจ./รพศ./รพท./รพช. / รพ.สต. | 2,589,035.26 | 3.49% |
| ค่าจ้างพนักงานกระทรวงสาธารณสุข (บริการ) | -6,830,230.00 | -9.20% |
| เงินเดือนข้าราชการ(บริการ) | -22,079,205.36 | -29.74% |
| เงินเดือนข้าราชการ(สนับสนุน) | -1,942,460.00 | -2.62% |
| เงินประจำตำแหน่งวิชาชีพเฉพาะ(บริการ) | -1,169,112.90 | -1.57% |
| เงินประจำตำแหน่งผู้เชี่ยวชาญ (บริการ) | -149,212.90 | -0.20% |
| ค่าจ้างประจำ(บริการ) | -370,560.00 | -0.50% |
| ค่าจ้างประจำ(สนับสนุน) | -397,120.00 | -0.53% |
| รายได้ลักษณะอื่น | 63,542.25 | 0.09% |
| 3.1.1 รายได้สูง/(ต่ำ)กว่า ค่าใช้จ่ายสุทธิ | -17,036,502.97 | -22.95% |
| 3.1.2 รายได้สูง/(ต่ำ)กว่า ค่าใช้จ่ายสะสม | | |
| ผลสะสมจากการแก้ไขข้อผิดพลาด - ค่าใช้จ่าย | 0.00 | 0.00% |
| ผลสะสมจากการแก้ไขข้อผิดพลาด - รายได้ | 0.00 | 0.00% |
| รายได้สูง(ต่ำ)กว่า ค่าใช้จ่ายสะสม (เงินงบประมาณ) | 62,631.26 | 0.08% |
| รายได้สูง(ต่ำ)กว่า ค่าใช้จ่ายสะสม (เงินนอกงบประมาณ) | 61,856,643.49 | 83.33% |
| 3.1.2 รายได้สูง/(ต่ำ)กว่า ค่าใช้จ่ายสะสม | 61,919,274.75 | 83.41% |
| 3.1.3 ทุน | | |
| ทุนของหน่วยงาน | 18,451,893.52 | 24.86% |
| 3.1.3 ทุน | 18,451,893.52 | 24.86% |
| ทุนตั้งต้น | 63,334,665.30 | 85.32% |


 (นางสาวชยามสลด ไคร่หนู่นสิงห์)
 นักวิชาการสาธารณสุขปฏิบัติการ
 ปฏิบัติงานส่วนที่หนึ่งสำนักงานสาธารณสุขจังหวัดบุรีรัมย์


 (นายธีระวัฒน์ สิงห์ราช)
 นายแพทย์ชำนาญการ รักษาการในตำแหน่ง
 ผู้อำนวยการโรงพยาบาลทุ่งศรีอุดม

งบแสดงผลการดำเนินงาน

ทุ่งศรีอุดม,รพช.

งบบุคลากร

ณ เดือน กันยายน 2567

รายได้

| | | |
|--|----------------------|----------------|
| รายได้จากการให้บริการของหน่วยงาน | 742,282.87 | 0.93% |
| รายได้ค่ารักษาพยาบาล | 7,569,157.63 | 9.49% |
| รายได้ค่ารักษาพยาบาลสำหรับโครงการสุขภาพถ้วนหน้า UC | 38,835,275.46 | 48.68% |
| รายได้ค่ารักษาพยาบาลจากกองทุน | 461,522.68 | 0.58% |
| รายได้จากการช่วยเหลือเพื่อการดำเนินงานของหน่วยงาน | 444,910.00 | 0.56% |
| รายได้จากการบริจาคของหน่วยงาน | 10,204.55 | 0.01% |
| รายได้ดอกเบี้ยเงินฝากจากสถาบันการเงิน | 193,321.03 | 0.24% |
| รายได้จากเงินงบประมาณ | 28,475,302.60 | 35.69% |
| รายได้อื่น | 3,052,766.51 | 3.83% |
| | 79,784,743.33 | 100.00% |

ค่าใช้จ่าย

| | | |
|---|-----------------------|----------------|
| เงินเดือนและค่าจ้าง | 38,885,109.97 | 48.74% |
| ค่าใช้จ่ายบุคลากรอื่น | 2,947,995.41 | 3.69% |
| ค่าใช้จ่ายด้านการฝึกอบรม ภายในประเทศ | 178,586.80 | 0.22% |
| ค่าใช้จ่ายเดินทาง ภายในประเทศ | 110,011.68 | 0.14% |
| ค่าวัสดุ ค่าซ่อมแซมและบำรุงรักษา | 2,582,974.37 | 3.24% |
| ค่าจ้างเหมาบริการ | 2,690,181.52 | 3.37% |
| ค่าธรรมเนียมธนาคาร | 10.00 | 0.00% |
| ค่าสาธารณูปโภค | 1,944,854.21 | 2.44% |
| ค่าใช้จ่ายอื่น ๆ | 203,458.21 | 0.26% |
| ต้นทุนบริการ | 15,214,195.28 | 19.07% |
| ค่าครุภัณฑ์มูลค่าต่ำกว่าเกณฑ์ | 423,918.00 | 0.53% |
| ค่ารับรองและพิธีการ | 9,907.00 | 0.01% |
| ค่าใช้จ่ายจากการดำเนินงานอื่น | 3,597,598.71 | 4.51% |
| ค่าเช่าสังหาริมทรัพย์ | 288,000.00 | 0.36% |
| ค่าตอบแทน | 13,589,947.00 | 17.03% |
| ค่าเสื่อมราคาและค่าตัดจำหน่าย | 5,315,643.54 | 6.66% |
| ค่าเสื่อมราคา - อาคารและสิ่งปลูกสร้าง Interface | 3,230,144.69 | 4.05% |
| ค่าใช้จ่ายเงินอุดหนุน - เพื่อการดำเนินงาน | 3,834,981.00 | 4.81% |
| หนี้สูญและหนี้สงสัยจะสูญ | 2,374.91 | 0.00% |
| ค่าใช้จ่ายอื่น | 1,771,354.00 | 2.22% |
| | 96,821,246.30 | 121.35% |
| | -17,036,502.97 | -21.35% |

(นางสาวชยามล ไกรนุ่นสิงห์)

นักวิชาการสาธารณสุขปฏิบัติการ

ปฏิบัติหน้าที่หัวหน้ากลุ่มบริหารงานทั่วไป

(นายธีระวัฒน์ สิงห์ราช)

นายแพทย์ชำนาญการ รักษาการในตำแหน่ง

ผู้อำนวยการโรงพยาบาลทุ่งศรีอุดม

หมายเหตุประกอบงบการเงิน

ทุ่งศรีอุดม, รพช.

งบแสดงผลการดำเนินงาน

ณ เดือน กันยายน 2567

รายได้จากการดำเนินงาน

| | | |
|---|---------------|--------|
| รายได้จากการให้บริการของหน่วยงาน | | |
| รายได้จากระบบปฏิบัติ การฉุกเฉิน (EMS) | 341,350.00 | 0.43% |
| รายได้สนับสนุนยาและอื่น ๆ | 400,932.87 | 0.50% |
| รายได้จากการให้บริการของหน่วยงาน | 742,282.87 | 0.93% |
| รายได้ค่ารักษาพยาบาล | | |
| รายได้ค่ารักษาเบื้องต้นสังกัด IP | 5,938.75 | 0.01% |
| รายได้ค่ารักษาชำระเงิน OP | 549,625.70 | 0.69% |
| รายได้ค่ารักษาชำระเงิน IP | 267,507.89 | 0.34% |
| ส่วนต่างค่ารักษาที่สูงกว่าข้อตกลงในการจ่ายตาม DRG -เบิกจ่ายตรง หน่วยงานอื่น | -5,173.45 | -0.01% |
| รายได้ค่ารักษาเบิกจ่ายตรงกรมบัญชีกลาง OP | 4,572,378.37 | 5.73% |
| รายได้ค่ารักษาเบิกจ่ายตรงกรมบัญชีกลาง IP | 832,190.45 | 1.04% |
| ส่วนต่างค่ารักษาที่สูงกว่าข้อตกลงในการจ่ายตาม DRG -เบิกจ่ายตรงกรมบัญชีกลาง | -139,086.71 | -0.17% |
| ส่วนต่างค่ารักษาที่ต่ำกว่าข้อตกลงในการจ่ายตาม DRG -เบิกจ่ายตรงกรมบัญชีกลาง | 86,645.51 | 0.11% |
| รายได้ค่ารักษา พรบ.รช OP | 224,550.50 | 0.28% |
| รายได้ค่ารักษา พรบ.รช IP | 170,203.25 | 0.21% |
| รายได้ค่ารักษาเบิกจ่ายตรง- อปท. OP | 803,723.72 | 1.01% |
| รายได้ค่ารักษาเบิกจ่ายตรง-อปท. IP | 142,643.50 | 0.18% |
| ส่วนต่างค่ารักษาที่ต่ำกว่าข้อตกลงในการจ่ายตาม DRG -เบิกจ่ายตรง - อปท. | 7,088.90 | 0.01% |
| รายได้ค่ารักษาเบิกจ่ายตรง - อปท.รูปแบบพิเศษ OP | 38,319.25 | 0.05% |
| รายได้ค่ารักษาเบิกจ่ายตรง- อปท.รูปแบบพิเศษ IP | 12,602.00 | 0.02% |
| รายได้ค่ารักษาพยาบาล | 7,569,157.63 | 9.49% |
| รายได้ค่ารักษาพยาบาลสำหรับโครงการสุขภาพถ้วนหน้า UC | | |
| รายได้ค่ารักษา UC -OP ใน CUP | 25,403,805.60 | 31.84% |
| รายได้ค่ารักษา UC-IP | 15,314,138.50 | 19.19% |
| รายได้ค่ารักษา UC - OP นอก CUP ในจังหวัด | 287,140.25 | 0.36% |
| รายได้ค่ารักษา UC-OP นอกสังกัด สป. | 7,289.00 | 0.01% |
| รายได้กองทุน UC (งบลงทุน) | 1,780,558.48 | 2.23% |
| รายได้กองทุน UC - P&P แบบเหมาจ่ายต่อผู้มีสิทธิ | 6,536,743.23 | 8.19% |
| รายได้กองทุน UC เฉพาะโรคอื่น | 623,807.50 | 0.78% |
| รายได้กองทุน UC-P&P อื่น | 4,061,272.14 | 5.09% |
| รายได้กองทุน UC อื่น | 1,092,291.28 | 1.37% |
| ส่วนต่างค่ารักษาที่สูงกว่าเหมาจ่ายรายหัว - กองทุน UC OP | -3,798,425.57 | -4.76% |
| ส่วนต่างค่ารักษาที่สูงกว่าข้อตกลงในการจ่ายตาม DRG-กองทุน UC -IP | -3,665,591.84 | -4.59% |
| ส่วนต่างค่ารักษาที่ต่ำกว่าข้อตกลงในการจ่ายตาม DRG-กองทุน UC -IP | 4,795,709.14 | 6.01% |
| ส่วนต่างค่ารักษาที่สูงกว่าข้อตกลงในการตามจ่าย UC OP | -78,111.25 | -0.10% |
| ส่วนต่างค่ารักษาที่ต่ำกว่าข้อตกลงในการตามจ่าย UC OP | 6,475.30 | 0.01% |
| รายได้กองทุน UC (CF) | 4,889,425.00 | 6.13% |

หมายเหตุประกอบงบการเงิน

ทุ่งศรีอุดม, รพช.

งบแสดงผลการดำเนินงาน

ณ เดือน กันยายน 2567

| | | |
|--|----------------------|----------------|
| รายได้ค่ารักษา UC- OP บริการกรณีเฉพาะ (CR) | 1,637,813.00 | 2.05% |
| รายได้ค่ารักษา UC - IP บริการกรณีเฉพาะ (CR) | 393,021.05 | 0.49% |
| ส่วนต่างค่ารักษาที่สูงกว่าข้อตกลงในการจ่ายตามDRG กองทุน UC (บริการเฉพาะ) | -229,162.35 | -0.29% |
| ส่วนปรับลดค่าแรง OP | -12,884,024.24 | -16.15% |
| ส่วนปรับลดค่าแรง IP | -4,746,320.03 | -5.95% |
| ส่วนปรับลดค่าแรง PP | -2,592,578.73 | -3.25% |
| รายได้ค่ารักษาพยาบาลสำหรับโครงการสุขภาพถ้วนหน้า UC | 38,835,275.46 | 48.68% |
| รายได้ค่ารักษาพยาบาลจากกองทุน | | |
| รายได้ค่ารักษาประกันสังคม OP-เครือข่าย | 649,035.33 | 0.81% |
| รายได้ค่ารักษาประกันสังคม IP-เครือข่าย | 156,565.58 | 0.20% |
| รายได้ค่ารักษาประกันสังคม-กองทุนทดแทน | 83,013.59 | 0.10% |
| ส่วนต่างค่ารักษาที่สูงกว่าเหมาจ่ายรายหัว - กองทุนประกันสังคม - OP | -344,913.46 | -0.43% |
| ส่วนต่างค่ารักษาที่สูงกว่าข้อตกลงในการจ่ายตาม กองทุนประกันสังคม | -85,084.87 | -0.11% |
| รายได้ค่ารักษาบุคคลที่มีปัญหาสถานะและสิทธิ - เบิกจากส่วนกลาง OP | 2,906.51 | 0.00% |
| รายได้ค่ารักษาพยาบาลจากกองทุน | 461,522.68 | 0.58% |
| รายได้จากการช่วยเหลือเพื่อการดำเนินงานของหน่วยงาน | | |
| รายได้จากการช่วยเหลือเพื่อการดำเนินงานจาก อปท. | 299,910.00 | 0.38% |
| รายได้จากการช่วยเหลือเพื่อการดำเนินงานอื่น | 145,000.00 | 0.18% |
| รายได้จากการช่วยเหลือเพื่อการดำเนินงานของหน่วยงาน | 444,910.00 | 0.56% |
| รายได้จากการบริจาคของหน่วยงาน | | |
| รายได้จากการรับบริจาค-เงินสดและรายการเทียบเท่าเงินสด | 10,204.55 | 0.01% |
| รายได้จากการบริจาคของหน่วยงาน | 10,204.55 | 0.01% |
| รายได้ดอกเบี้ยเงินฝากจากสถาบันการเงิน | | |
| รายได้ดอกเบี้ยจากสถาบันการเงิน | 193,321.03 | 0.24% |
| รายได้ดอกเบี้ยเงินฝากจากสถาบันการเงิน | 193,321.03 | 0.24% |
| รายได้จากเงินงบประมาณ | | |
| บัญชีรายได้ระหว่างหน่วยงาน - หน่วยงานรับเงินงบบุคลากรจากรัฐบาล | 27,226,786.97 | 34.13% |
| บัญชีรายได้ระหว่างหน่วยงาน - หน่วยงานรับเงินงบกลางจากรัฐบาล | 1,248,515.63 | 1.56% |
| รายได้จากเงินงบประมาณ | 28,475,302.60 | 35.69% |
| รายได้อื่น | | |
| รายได้ค่าใบรับรองแพทย์ | 91,260.00 | 0.11% |
| รายได้จากเงินโครงการผลิตแพทย์ | 40,000.00 | 0.05% |
| รายได้ลักษณะอื่น | 63,542.25 | 0.08% |
| รายได้อื่น-เงินงบประมาณงบดำเนินงานรับโอนจาก สสจ./รพช./รพท./รพช. / รพ.สต. | 2,589,035.26 | 3.25% |
| รายได้ค่าธรรมเนียม UC | 268,929.00 | 0.34% |
| รายได้อื่น | 3,052,766.51 | 3.83% |
| รายได้จากการดำเนินงาน | 79,784,743.33 | 100.00% |
| รายได้ | 79,784,743.33 | 100.00% |

หมายเหตุประกอบงบการเงิน

ทุ่งศรีอุดม, รพช.

งบแสดงผลการดำเนินงาน

ณ เดือน กันยายน 2567

ค่าใช้จ่ายดำเนินงาน

| | | |
|--|---------------|---------|
| เงินเดือนและค่าจ้าง | | |
| เงินเดือนข้าราชการ(บริการ) | 22,079,205.36 | -27.67% |
| เงินเดือนข้าราชการ(สนับสนุน) | 1,942,460.00 | -2.43% |
| เงินประจำตำแหน่งวิชาชีพเฉพาะ(บริการ) | 1,169,112.90 | -1.47% |
| เงินประจำตำแหน่งผู้เชี่ยวชาญ (บริการ) | 149,212.90 | -0.19% |
| ค่าจ้างประจำ(บริการ) | 370,560.00 | -0.46% |
| ค่าจ้างประจำ(สนับสนุน) | 397,120.00 | -0.50% |
| ค่าจ้างชั่วคราว(บริการ) | 504,910.00 | -0.63% |
| ค่าจ้างชั่วคราว(สนับสนุน) | 334,317.00 | -0.42% |
| ค่าจ้างพนักงานกระทรวงสาธารณสุข (บริการ) | 6,830,230.00 | -8.56% |
| ค่าจ้างพนักงานกระทรวงสาธารณสุข (สนับสนุน) | 2,863,986.00 | -3.59% |
| ค่าจ้างเหมาบุคลากร (บริการ) | 208,040.00 | -0.26% |
| เงินค่าตอบแทนพนักงานราชการ (บริการ) | 286,080.00 | -0.36% |
| เงินค่าตอบแทนพนักงานราชการ (สนับสนุน) | 896,825.81 | -1.12% |
| ค่าตอบแทนในการปฏิบัติงานเวรหรือผลัดป่ายและหรือผลัดตึกของพยาบาล | 853,050.00 | -1.07% |
| เงินเดือนและค่าจ้าง | 38,885,109.97 | -48.74% |
| ค่าใช้จ่ายบุคลากรอื่น | | |
| เงินชดเชยสมาชิก กบข. | 464,667.98 | -0.58% |
| เงินสมทบ กบข. | 697,027.17 | -0.87% |
| เงินสมทบ กสจ. | 23,030.48 | -0.03% |
| เงินสมทบกองทุนประกันสังคมส่วนของนายจ้าง (เงินนอกงบประมาณ) | 514,746.00 | -0.65% |
| เงินสมทบกองทุนสำรองเลี้ยงชีพพนักงานและเจ้าหน้าที่รัฐ (เงินนอกงบประมาณ) | 111,596.00 | -0.14% |
| ค่าตอบแทนเงินเพิ่มพิเศษสำหรับผู้ปฏิบัติงานด้านการสาธารณสุข (พ.ต.ส.-เงินงบประมาณ) | 1,075,032.26 | -1.35% |
| ค่าตอบแทนเงินเพิ่มพิเศษสำหรับผู้ปฏิบัติงานด้านการสาธารณสุข (พ.ต.ส./ค.ต.ส.-เงินน | 51,500.00 | -0.06% |
| เงินสมทบกองทุนทดแทน-เงินนอกงบประมาณ | 10,395.52 | -0.01% |
| ค่าใช้จ่ายบุคลากรอื่น | 2,947,995.41 | -3.69% |
| ค่าใช้จ่ายด้านการฝึกอบรม ภายในประเทศ | | |
| ค่าใช้จ่ายด้านการฝึกอบรม - ในประเทศ (เงินนอกงบประมาณ) | 131,202.80 | -0.16% |
| ค่าเบี้ยเลี้ยง-ในประเทศ (เงินนอกงบประมาณ) | 47,384.00 | -0.06% |
| ค่าใช้จ่ายด้านการฝึกอบรม ภายในประเทศ | 178,586.80 | -0.22% |
| ค่าใช้จ่ายเดินทาง ภายในประเทศ | | |
| ค่าใช้จ่ายเดินทางอื่น -ในประเทศ (เงินนอกงบประมาณ) | 110,011.68 | -0.14% |
| ค่าใช้จ่ายเดินทาง ภายในประเทศ | 110,011.68 | -0.14% |
| ค่าวัสดุ ค่าซ่อมแซมและบำรุงรักษา | | |
| วัสดุสำนักงานทั่วไป | 205,940.90 | -0.26% |
| วัสดุไฟฟ้าและวิทยุทั่วไป | 115,876.00 | -0.15% |
| วัสดุโฆษณาและเผยแพร่ทั่วไป | 950.00 | 0.00% |

หมายเหตุประกอบงบการเงิน

ทุ่งศรีอุดม, รพช.

งบแสดงผลการดำเนินงาน

ณ เดือน กันยายน 2567

| | | |
|--|---------------|---------|
| วัสดุคอมพิวเตอร์ใช้ไป | 345,361.00 | -0.43% |
| วัสดุงานบ้านงานครัวใช้ไป | 713,906.30 | -0.89% |
| วัสดุก่อสร้างใช้ไป | 32,157.15 | -0.04% |
| วัสดุอื่นใช้ไป | 26,149.00 | -0.03% |
| ค่าซ่อมแซมครุภัณฑ์สำนักงาน | 25,600.00 | -0.03% |
| ค่าซ่อมแซมครุภัณฑ์ยานพาหนะและขนส่ง | 266,748.88 | -0.33% |
| ค่าซ่อมแซมครุภัณฑ์ไฟฟ้าและวิทยุ | 2,300.00 | 0.00% |
| ค่าซ่อมแซมครุภัณฑ์วิทยาศาสตร์และการแพทย์ | 37,894.74 | -0.05% |
| ค่าซ่อมแซมครุภัณฑ์คอมพิวเตอร์ | 21,050.00 | -0.03% |
| ค่าซ่อมแซมครุภัณฑ์อื่น | 215,367.00 | -0.27% |
| ค่าเชื้อเพลิง | 573,673.40 | -0.72% |
| ค่าวัสดุ ค่าซ่อมแซมและบำรุงรักษา | 2,582,974.37 | -3.24% |
| ค่าจ้างเหมาบริการ | | |
| ค่าจ้างเหมากำจัดขยะติดเชื้อ | 161,308.92 | -0.20% |
| ค่าจ้างเหมาบริการทางการแพทย์ | 141,858.00 | -0.18% |
| ค่าจ้างเหมาบริการอื่น(สนับสนุน) | 909,935.00 | -1.14% |
| ค่าจ้างตรวจทางห้องปฏิบัติการ (Lab) | 1,477,079.60 | -1.85% |
| ค่าจ้างเหมาบริการ | 2,690,181.52 | -3.37% |
| ค่าธรรมเนียมธนาคาร | | |
| ค่าธรรมเนียมธนาคาร | 10.00 | 0.00% |
| ค่าธรรมเนียมธนาคาร | 10.00 | 0.00% |
| ค่าสาธารณูปโภค | | |
| ค่าไฟฟ้า | 1,735,558.05 | -2.18% |
| ค่าโทรศัพท์ | 62,570.19 | -0.08% |
| ค่าบริการสื่อสารและโทรคมนาคม | 140,329.97 | -0.18% |
| ค่าไปรษณีย์และขนส่ง | 6,396.00 | -0.01% |
| ค่าสาธารณูปโภค | 1,944,854.21 | -2.44% |
| ค่าใช้สอยอื่น ๆ | | |
| ค่าเบี้ยประกันภัย | 203,458.21 | -0.26% |
| ค่าใช้สอยอื่น ๆ | 203,458.21 | -0.26% |
| ต้นทุนบริการ | | |
| ยาใช้ไป | 7,807,513.76 | -9.79% |
| วัสดุเภสัชกรรมใช้ไป | 388,920.50 | -0.49% |
| วัสดุทางการแพทย์ทั่วไปใช้ไป | 3,603,686.39 | -4.52% |
| วัสดุวิทยาศาสตร์และการแพทย์ใช้ไป | 2,208,952.80 | -2.77% |
| วัสดุบริโภคใช้ไป | 745,875.40 | -0.93% |
| วัสดุทันตกรรมใช้ไป | 459,246.43 | -0.58% |
| ต้นทุนบริการ | 15,214,195.28 | -19.07% |

หมายเหตุประกอบงบการเงิน

ทุ่งศรีอุดม, รพช.

งบแสดงผลการดำเนินงาน

ณ เดือน กันยายน 2567

| | | |
|---|---------------|---------|
| ค่าครุภัณฑ์มูลค่าต่ำกว่าเกณฑ์ | | |
| ค่าจัดหาสินทรัพย์มูลค่าต่ำกว่าเกณฑ์ | 423,918.00 | -0.53% |
| ค่าครุภัณฑ์มูลค่าต่ำกว่าเกณฑ์ | 423,918.00 | -0.53% |
| ค่ารับรองและพิธีการ | | |
| ค่ารับรองและพิธีการ | 9,907.00 | -0.01% |
| ค่ารับรองและพิธีการ | 9,907.00 | -0.01% |
| ค่าใช้จ่ายจากการดำเนินงานอื่น | | |
| ค่าใช้จ่ายตามโครงการ (UC) (PP) | 580,660.00 | -0.73% |
| ค่าใช้จ่ายตามโครงการ (เงินงบประมาณ) | 78,740.00 | -0.10% |
| ค่าใช้จ่ายตามโครงการ (เงินนอกงบประมาณ) | 1,920,998.71 | -2.41% |
| ค่ารักษาตามจ่าย UC ในสังกัด สป. สธ. | 894,349.50 | -1.12% |
| ค่ารักษาตามจ่าย UC นอกสังกัด สป. สธ. | 122,850.50 | -0.15% |
| ค่าใช้จ่ายจากการดำเนินงานอื่น | 3,597,598.71 | -4.51% |
| ค่าเช่าอสังหาริมทรัพย์ | | |
| ค่าเช่าเบ็ดเตล็ด | 288,000.00 | -0.36% |
| ค่าเช่าอสังหาริมทรัพย์ | 288,000.00 | -0.36% |
| ค่าตอบแทน | | |
| ค่าตอบแทนเงินเพิ่มพิเศษแพทย์ไม่ทำเวชปฏิบัติฯ (บริการ) | 240,000.00 | -0.30% |
| ค่าตอบแทนเงินเพิ่มพิเศษทันตแพทย์ไม่ทำเวชปฏิบัติฯ (บริการ) | 260,000.00 | -0.33% |
| ค่าตอบแทนเงินเพิ่มเภสัชกรไม่ทำเวชปฏิบัติฯ (บริการ) | 175,000.00 | -0.22% |
| ค่าตอบแทนในการปฏิบัติงานของเจ้าหน้าที่ (บริการ) | 7,315,764.00 | -9.17% |
| ค่าตอบแทนในการปฏิบัติงานของเจ้าหน้าที่ (สนับสนุน) | 1,036,383.00 | -1.30% |
| ค่าตอบแทนการปฏิบัติงานในลักษณะค่าเบี้ยเลี้ยงเหมาจ่าย (บริการ) - เงินงบประมาณ | 1,455,223.00 | -1.82% |
| ค่าตอบแทนการปฏิบัติงานในลักษณะค่าเบี้ยเลี้ยงเหมาจ่าย (บริการ) - เงินนอกงบประมาณ | 3,107,577.00 | -3.89% |
| ค่าตอบแทน | 13,589,947.00 | -17.03% |
| ค่าเสื่อมราคาและค่าตัดจำหน่าย | | |
| ค่าเสื่อมราคา - อาคารเพื่อการพักอาศัย | 731,184.57 | -0.92% |
| ค่าเสื่อมราคา - อาคารเพื่อประโยชน์อื่น | 230,719.80 | -0.29% |
| ค่าเสื่อมราคา - สิ่งปลูกสร้าง | 94,721.00 | -0.12% |
| ค่าเสื่อมราคา-ครุภัณฑ์สำนักงาน | 203,489.23 | -0.26% |
| ค่าเสื่อมราคา-ครุภัณฑ์ไฟฟ้าและวิทยุ | 149,074.43 | -0.19% |
| ค่าเสื่อมราคา-ครุภัณฑ์วิทยาศาสตร์ และการแพทย์ | 3,906,454.51 | -4.90% |
| ค่าเสื่อมราคาและค่าตัดจำหน่าย | 5,315,643.54 | -6.66% |
| ค่าเสื่อมราคา - อาคารและสิ่งปลูกสร้าง Interface | | |
| ค่าเสื่อมราคาอาคารเพื่อการพักอาศัย - Interface | 70,334.30 | -0.09% |
| ค่าเสื่อมราคาอาคารสำนักงาน- Interface | 79,874.55 | -0.10% |
| ค่าเสื่อมราคาอาคารเพื่อประโยชน์อื่น- Interface | 194,852.84 | -0.24% |
| ค่าเสื่อมราคาส่งปลูกสร้าง -Interface | 150,039.47 | -0.19% |

หมายเหตุประกอบงบการเงิน

ทุ่งศรีอุดม, รพช.


งบแสดงผลการดำเนินงาน


ณ เดือน กันยายน 2567

| | | |
|--|----------------------|-----------------|
| ค่าเสื่อมราคาครุภัณฑ์สำนักงาน- Interface | 132,883.86 | -0.17% |
| ค่าเสื่อมราคาครุภัณฑ์ยานพาหนะและขนส่ง -Interface | 898,599.60 | -1.13% |
| ค่าเสื่อมราคาครุภัณฑ์ไฟฟ้าและวิทยุ - Interface | 44,099.56 | -0.06% |
| ค่าเสื่อมราคาครุภัณฑ์โฆษณาและเผยแพร่ - Interface | 109.07 | 0.00% |
| ค่าเสื่อมราคาครุภัณฑ์วิทยาศาสตร์และการแพทย์ -Interface | 1,235,635.12 | -1.55% |
| ค่าเสื่อมราคาอุปกรณ์คอมพิวเตอร์ - Interface | 294,048.44 | -0.37% |
| ค่าเสื่อมราคาครุภัณฑ์งานบ้านงานครัว -Interface | 107,852.08 | -0.14% |
| ค่าตัดจำหน่ายโปรแกรมคอมพิวเตอร์-Interface | 21,815.80 | -0.03% |
| ค่าเสื่อมราคา - อาคารและสิ่งปลูกสร้าง Interface | 3,230,144.69 | -4.05% |
| ค่าใช้จ่ายเงินอุดหนุน - เพื่อการดำเนินงาน | | |
| ค่าใช้จ่ายอุดหนุนเพื่อการดำเนินงานอื่น | 3,834,981.00 | -4.81% |
| ค่าใช้จ่ายเงินอุดหนุน - เพื่อการดำเนินงาน | 3,834,981.00 | -4.81% |
| หนี้สูญและหนี้สงสัยจะสูญ | | |
| หนี้สงสัยจะสูญ-ลูกหนี้ค้ำรักษา UC-OP นอก CUP (ในจังหวัด) | 2,374.91 | 0.00% |
| หนี้สูญและหนี้สงสัยจะสูญ | 2,374.91 | 0.00% |
| ค่าใช้จ่ายดำเนินงาน | 95,049,892.30 | -119.13% |

ขาดทุนจากรายการพิเศษ

| | | |
|---|-----------------------|-----------------|
| ค่าใช้จ่ายอื่น | | |
| ค่าใช้จ่ายโครงการผลิตบุคลากรทางการแพทย์ | 459,580.00 | -0.58% |
| ค่าใช้จ่ายลักษณะอื่น | 1,311,774.00 | -1.64% |
| ค่าใช้จ่ายอื่น | 1,771,354.00 | -2.22% |
| ขาดทุนจากรายการพิเศษ | 1,771,354.00 | -2.22% |
| ค่าใช้จ่าย | 96,821,246.30 | -121.35% |
| รายได้ / ค่าใช้จ่าย | -17,036,502.97 | -21.35% |
| | <u>-17,036,502.97</u> | <u>-21.35%</u> |


 (นางสาวชยามส โคร์นุ่นสิงห์)
 นักวิชาการสาธารณสุขปฏิบัติการ
 ปฏิบัติหน้าที่หัวหน้ากลุ่มบริหารงานทั่วไป


 (นายธีระวัฒน์ สิงห์ราช)
 นายแพทย์ชำนาญการ รักษาการในตำแหน่ง
 ผู้อำนวยการโรงพยาบาลทุ่งศรีอุดม